












































































































































Codice prodotto	Descrizione	Prezzo €	Prezzo € (IVA incl.)
00001	***** ACCESSORI VARI ED ARTICOLI TECNICI PER CARRI BOTTE SPARGILQUAMI *****		
	00010 CONTROSFERA FILETTATA CON GUARNIZIONE d. 80x3"	25,530	31,147
	00020 CONTROSFERA FILETTATA CON GUARNIZIONE d. 100x4"	31,800	38,796
	00025 CONTROSFERA FILETTATA CON GUARNIZIONE d. 120x4"	39,080	47,678
	00030 CONTROSFERA FILETTATA CON GUARNIZIONE d. 120x5"	41,230	50,301
	00035 CONTROSFERA FILETTATA CON GUARNIZIONE d. 150x5"	48,370	59,011
	00040 CONTROSFERA FILETTATA CON GUARNIZIONE d. 150x6"	51,220	62,488
	00050 CONTROSFERA FILETTATA CON GUARNIZIONE d. 200x8"	175,770	214,439
	00060 CONTROSFERA FLANGIATA CON GUARNIZIONE d. 100	59,860	73,029
	00070 CONTROSFERA FLANGIATA CON GUARNIZIONE d. 120	63,210	77,116
	00080 CONTROSFERA FLANGIATA CON GUARNIZIONE d. 150	60,140	73,371
	00090 CONTROSFERA FLANGIATA CON GUARNIZIONE d. 200	149,330	182,183
	00100 CURVA SFERICA CON GUARNIZIONE 90° d. 60	33,240	40,553
	00110 CURVA SFERICA CON GUARNIZIONE 90° d. 80	44,900	54,778
	00120 CURVA SFERICA CON GUARNIZIONE 90° d. 100	61,000	74,420
	00130 CURVA SFERICA CON GUARNIZIONE 90° d. 120	88,170	107,567
	00140 CURVA SFERICA CON GUARNIZIONE 90° d. 150	106,460	129,881
	00150 CURVA SFERICA CON GUARNIZIONE 90° d. 200	238,550	291,031
	00155 CURVA SFERICA CON GUARNIZIONE 45° d. 100	58,430	71,285
	00156 CURVA SFERICA CON GUARNIZIONE 45° d. 120	83,500	101,870
	00160 CURVA SFERICA CON GUARNIZIONE 45° d. 150	110,400	134,688
	00170 FASCETTA BANDA LARGA mm 52-57 (TUBO 45x55)	1,900	2,318
	00190 FASCETTA BANDA LARGA mm 68-73 (TUBO 60x72)	2,590	3,160
	00200 FASCETTA BANDA LARGA mm 74-79 (TUBO 60x75)	2,610	3,184
	00205 FASCETTA BANDA LARGA mm 86-95 (TUBO 80x88)	2,810	3,428
	00210 FASCETTA BANDA LARGA mm 92-97 (TUBO 80x95)	2,920	3,562






















Codice prodotto	Descrizione	Prezzo €	Prezzo € (IVA incl.)
 00211	FASCETTA BANDA LARGA mm 95-105 (TUBO 90x100)	2,920	3,562
 00215	FASCETTA BANDA LARGA mm 104-112 (TUBO 100x110)	3,170	3,867
 00220	FASCETTA BANDA LARGA mm 113-121 (TUBO 100x116)	3,210	3,916
 00230	FASCETTA BANDA LARGA mm 122-130 (TUBO 100x124)	3,280	4,002
 00240	FASCETTA BANDA LARGA mm 131-139 (TUBO 120x135)	3,900	4,758
 00250	FASCETTA BANDA LARGA mm 140-148 (TUBO 120x140)	4,070	4,965
 00260	FASCETTA BANDA LARGA mm 162-174 (TUBO 150x165)	4,320	5,270
 00270	FASCETTA BANDA LARGA mm 175-187 (TUBO 150x185)	4,500	5,490
 00275	FASCETTA BANDA LARGA mm 214-226 (TUBO 200x222)	5,050	6,161
 00280	FASCETTA BANDA LARGA mm 227-239 (TUBO 200x232)	5,140	6,271
 00290	GETTO CURVO MASCHIO d. 100	63,510	77,482
 00300	GETTO CURVO MASCHIO d. 120	79,370	96,831
 00310	GETTO CURVO MASCHIO d. 150	106,460	129,881
 00320	GETTO CURVO MASCHIO d. 200	201,060	245,293
 00330	GETTO CURVO FEMMINA CON GUARNIZIONE d. 100	66,690	81,362
 00340	GETTO CURVO FEMMINA CON GUARNIZIONE d. 120	81,200	99,064
 00350	GETTO CURVO FEMMINA CON GUARNIZIONE d. 150	107,740	131,443
 00360	GETTO VENTAGLIO MASCHIO d. 100	44,260	53,997
 00370	GETTO VENTAGLIO MASCHIO d. 120	50,490	61,598
 00375	GETTO VENTAGLIO MASCHIO d. 150	60,380	73,664
 00380	GETTO VENTAGLIO MASCHIO d. 200	110,340	134,615
 00385	GETTO DOPPIO VENTAGLIO d. 100 MASCHIO	75,020	91,524
 00386	GETTO DOPPIO VENTAGLIO d. 120 MASCHIO	82,510	100,662
 00387	GETTO DOPPIO VENTAGLIO d. 150 MASCHIO	93,980	114,656
 00389	GETTO DOPPIO VENTAGLIO d. 200 MASCHIO	184,360	224,919
 00395	GETTO VENTAGLIO FEMMINA CON GUARNIZIONE d. 100	45,570	55,595

Codice prodotto	Descrizione	Prezzo €	Prezzo € (IVA incl.)
 00396	GETTO VENTAGLIO FEMMINA CON GUARNIZIONE d. 120	51,210	62,476
 00397	GETTO VENTAGLIO FEMMINA CON GUARNIZIONE d. 150	62,920	76,762
 00398	GIUNTO SFERICO GREZZO d. 50	11,840	14,445
 00400	GIUNTO SFERICO GREZZO d. 60	13,550	16,531
 00410	GIUNTO SFERICO GREZZO d. 80	17,430	21,265
 00420	GIUNTO SFERICO GREZZO d. 100	23,170	28,267
 00430	GIUNTO SFERICO GREZZO d. 120	26,500	32,330
 00440	GIUNTO SFERICO GREZZO d. 150	40,140	48,971
 00441	CONTROSFERA GREZZA d. 150 ANFOR - CON GUARNIZIONE	26,060	31,793
 00442	SFERA E ANELLO GREZZI d. 150 ANFOR	20,590	25,120
 00445	GIUNTO SFERICO COMPLETO TIPO "ANFOR" d. 150	43,180	52,680
 00446	MANICOTTO MASCHIO d. 150 ANFOR	47,320	57,730
 00447	MANICOTTO FEMMINA CON GUARNIZIONE d. 150 ANFOR	47,560	58,023
 00450	GIUNTO SFERICO GREZZO d. 200	83,830	102,273
 00455	GIUNTO SFERICO GREZZO d. 250	122,720	149,718
 00459	CONTROSFERA GREZZA d. 50 CON GUARNIZIONE	6,290	7,674
 00460	CONTROSFERA GREZZA d. 60 CON GUARNIZIONE	7,150	8,723
 00470	CONTROSFERA GREZZA d. 80 CON GUARNIZIONE	8,750	10,675
 00480	CONTROSFERA GREZZA d. 100 CON GUARNIZIONE	10,670	13,017
 00490	CONTROSFERA GREZZA d. 120 CON GUARNIZIONE	12,030	14,677
 00500	CONTROSFERA GREZZA d. 150 CON GUARNIZIONE	17,040	20,789
00510	CONTROSFERA GREZZA d. 200 CON GUARNIZIONE	48,980	59,756
00515	GUARNIZIONE d. 50	0,760	0,927
00520	GUARNIZIONE d. 60	0,840	1,025
00530	GUARNIZIONE d. 80	1,050	1,281
00540	GUARNIZIONE d. 100	1,310	1,598



























Codice prodotto	Descrizione	Prezzo €	Prezzo € (IVA incl.)
 00541	GUARNIZIONE d. 100 MAGGIORATA	3,450	4,209
 00550	GUARNIZIONE d. 120	2,320	2,830
 00555	GUARNIZIONE d. 120 MAGGIORATA	5,450	6,649
 00560	GUARNIZIONE d. 150	3,290	4,014
 00565	GUARNIZIONE d. 150 MAGGIORATA	6,690	8,162
 00570	GUARNIZIONE d. 200	7,630	9,309
 00572	GUARNIZIONE d. 250	16,530	20,167
 00575	GUARNIZIONE d. 300	20,450	24,949
 00579	SFERA E ANELLO GREZZI d. 50	2,520	3,074
 00580	SFERA E ANELLO GREZZI d. 60	3,010	3,672
 00590	SFERA E ANELLO GREZZI d. 80	6,020	7,344
 00600	SFERA E ANELLO GREZZI d. 100	8,260	10,077
 00610	SFERA E ANELLO GREZZI d. 120	10,140	12,371
 00620	SFERA E ANELLO GREZZI d. 150	15,770	19,239
 00630	SFERA E ANELLO GREZZI d. 200	35,120	42,846
00631	CURVA GREZZA 90° d. 80	11,610	14,164
00632	CURVA GREZZA 90° d. 100	19,150	23,363
00633	CURVA GREZZA 90° d. 120	26,440	32,257
00634	CURVA GREZZA 90° d. 150	39,950	48,739
00635	CURVA GREZZA 90° d. 200	102,370	124,891
 00640	MANICOTTO FEMMINA CON GUARNIZIONE d. 100 CON TUBO d. 80	22,940	27,987
 00645	MANICOTTO FEMMINA CON GUARNIZIONE d. 120 CON TUBO d. 80	26,570	32,415
 00650	MANICOTTO FEMMINA CON GUARNIZIONE d. 120 CON TUBO d. 100	28,500	34,770
 00655	MANICOTTO FEMMINA CON GUARNIZIONE d. 150 CON TUBO d. 80	53,140	64,831
 00660	MANICOTTO FEMMINA CON GUARNIZIONE d. 150 CON TUBO d. 100	55,160	67,295
 00670	MANICOTTO FEMMINA CON GUARNIZIONE d. 150 CON TUBO d. 120	40,370	49,251














Codice prodotto	Descrizione	Prezzo €	Prezzo € (IVA incl.)
 00675	MANICOTTO FEMMINA CON GUARNIZIONE d. 50	13,440	16,397
 00680	MANICOTTO FEMMINA CON GUARNIZIONE d. 60	16,250	19,825
 00690	MANICOTTO FEMMINA CON GUARNIZIONE d. 80	20,080	24,498
 00700	MANICOTTO FEMMINA CON GUARNIZIONE d. 100	23,410	28,560
 00710	MANICOTTO FEMMINA CON GUARNIZIONE d. 120	29,050	35,441
 00720	MANICOTTO FEMMINA CON GUARNIZIONE d. 150	39,240	47,873
 00730	MANICOTTO FEMMINA CON GUARNIZIONE d. 200	94,620	115,436
 00735	MANICOTTO FEMMINA CON GUARNIZIONE d. 250	133,540	162,919
 00740	MANICOTTO MASCHIO d. 100 CON TUBO d. 80	21,610	26,364
 00745	MANICOTTO MASCHIO d. 120 CON TUBO d. 80	32,530	39,687
 00750	MANICOTTO MASCHIO d. 120 CON TUBO d. 100	27,880	34,014
 00755	MANICOTTO MASCHIO d. 150 CON TUBO d. 80	52,410	63,940
 00760	MANICOTTO MASCHIO d. 150 CON TUBO d. 100	52,410	63,940
 00770	MANICOTTO MASCHIO d. 150 CON TUBO d. 120	40,480	49,386
 00780	MANICOTTO MASCHIO d. 200 CON TUBO d. 150	89,020	108,604
 00785	MANICOTTO MASCHIO d. 50	9,850	12,017
 00790	MANICOTTO MASCHIO d. 60	11,760	14,347
 00800	MANICOTTO MASCHIO d. 80	16,230	19,801
 00810	MANICOTTO MASCHIO d. 100	22,170	27,047
 00820	MANICOTTO MASCHIO d. 120	28,410	34,660
 00830	MANICOTTO MASCHIO d. 150	38,350	46,787
 00840	MANICOTTO MASCHIO d. 200	82,510	100,662
 00845	MANICOTTO MASCHIO d. 250	132,990	162,248
 00850	PROLUNGA SFERICA d. 80 - m 2 CON GUARNIZIONE	90,500	110,410
 00860	PROLUNGA SFERICA d. 100 - m 2 CON GUARNIZIONE	110,380	134,664
 00870	PROLUNGA SFERICA d. 120 - m 2 CON GUARNIZIONE	128,980	157,356























Codice prodotto	Descrizione	Prezzo €	Prezzo € (IVA incl.)
 00880	PROLUNGA SFERICA d. 150 - m 2 CON GUARNIZIONE	175,130	213,659
 00890	PROLUNGA SFERICA d. 200 - m 2 CON GUARNIZIONE	332,410	405,540
 00900	PROLUNGA SFERICA d. 100 - m 3 CON GUARNIZIONE	140,520	171,434
 00910	PROLUNGA SFERICA d. 120 - m 3 CON GUARNIZIONE	178,210	217,416
 00920	PROLUNGA SFERICA d. 150 - m 3 CON GUARNIZIONE	216,470	264,093
 00930	MAGGIORAZIONE MASCHIO 200 ANFOR - FEMMINA C. G. 150	138,310	168,738
 00940	MAGGIORAZIONE MASCHIO 150 - FEMMINA C. G. 120	62,400	76,128
 00950	MAGGIORAZIONE MASCHIO 150 - FEMMINA C. G. 100	60,450	73,749
 00955	MAGGIORAZIONE MASCHIO 150 - FEMMINA C. G. 80	67,320	82,130
 00960	MAGGIORAZIONE MASCHIO 120 - FEMMINA C. G. 100	48,690	59,402
 00965	MAGGIORAZIONE MASCHIO 120 - FEMMINA C. G. 80	52,880	64,514
 00970	MAGGIORAZIONE MASCHIO 100 - FEMMINA C. G. 80	39,640	48,361
 00975	MAGGIORAZIONE MASCHIO 80 - FEMMINA C. G. 60	31,520	38,454
 00980	RIDUZIONE FEMMINA C. G. 200 - MASCHIO 150	147,430	179,865
00989	RIDUZIONE FEMMINA 150~ FEMMINA 120	76,310	93,098
 00990	RIDUZIONE FEMMINA C. G. 150 - MASCHIO 120	59,540	72,639
 01000	RIDUZIONE FEMMINA C. G. 150 - MASCHIO 100	60,560	73,883
 01010	RIDUZIONE FEMMINA C. G. 120 - MASCHIO 100	48,010	58,572
 01020	RIDUZIONE FEMMINA C. G. 100 - MASCHIO 80	38,090	46,470
 01024	RIDUZIONE MASCHIO - MASCHIO 150-100	70,260	85,717
 01025	RIDUZIONE MASCHIO - MASCHIO 150-120	72,650	88,633
 01026	CONGIUNZIONE MASCHIO - MASCHIO 150-150 - TUBO mm 150	70,040	85,449
 01027	SFERA FILETTATA d. 80x3"	23,070	28,145
 01030	SFERA FILETTATA d. 100x4"	31,180	38,040
 01035	SFERA FILETTATA d. 120x4"	38,970	47,543
 01040	SFERA FILETTATA d. 120x5"	40,260	49,117






















Codice prodotto	Descrizione	Prezzo €	Prezzo € (IVA incl.)
 01045	SFERA FILETTATA d. 150x5"	47,560	58,023
 01050	SFERA FILETTATA d. 150x6"	50,220	61,268
 01060	SFERA FLANGIATA d. 100	53,590	65,380
 01070	SFERA FLANGIATA d. 120	56,730	69,211
 01080	SFERA FLANGIATA d. 150	55,760	68,027
 01090	SFERA FLANGIATA d. 200	132,060	161,113
 01098	TAPPO FEMMINA CON GUARNIZIONE d. 50	10,140	12,371
 01099	TAPPO FEMMINA CON GUARNIZIONE d. 60	11,340	13,835
 01100	TAPPO FEMMINA CON GUARNIZIONE d. 80	14,970	18,263
 01110	TAPPO FEMMINA CON GUARNIZIONE d. 100	16,830	20,533
 01120	TAPPO FEMMINA CON GUARNIZIONE d. 120	25,130	30,659
 01130	TAPPO FEMMINA CON GUARNIZIONE d. 150	34,030	41,517
 01135	TAPPO FEMMINA CON GUARNIZIONE d. 200	94,110	114,814
 01138	TAPPO MASCHIO d. 50	9,430	11,505
 01139	TAPPO MASCHIO d. 60	11,850	14,457
 01140	TAPPO MASCHIO d. 80	15,810	19,288
 01150	TAPPO MASCHIO d. 100	23,160	28,255
 01160	TAPPO MASCHIO d. 120	36,160	44,115
 01170	TAPPO MASCHIO d. 150	45,310	55,278
 01180	TAPPO MASCHIO d. 200	95,260	116,217
 01181	TUBO PVC BIANCO-GIALLO d. 35 - al metro	4,070	4,965
 01182	TUBO PVC BIANCO-GIALLO d. 40 - al metro	7,850	9,577
 01183	TUBO PVC BIANCO-GIALLO d. 50 - al metro	7,850	9,577
 01184	TUBO PVC BIANCO-GIALLO d. 60 - al metro	15,910	19,410
 01185	TUBO PVC GRIGIO-VERDE d. 60 - al metro	15,910	19,410
 01186	TUBO PVC GRIGIO-VERDE d. 80 - al metro	22,650	27,633


















Codice prodotto	Descrizione	Prezzo €	Prezzo € (IVA incl.)
 01190	TUBO PVC GRIGIO-VERDE d. 100 - al metro	32,270	39,369
 01200	TUBO PVC GRIGIO-VERDE d. 120 - al metro	43,270	52,789
 01210	TUBO PVC GRIGIO-VERDE d. 150 - al metro	56,690	69,162
 01215	TUBO PVC GRIGIO-BLU d. 200 - al metro (MASSIMO m 5,00)	134,550	164,151
 01220	TUBO GOMMA 5 bar d. 100 - m 2	136,140	166,091
 01230	TUBO GOMMA 5 bar d. 120 - m 2	156,470	190,893
 01240	TUBO GOMMA 5 bar d. 150 - m 2	197,570	241,035
 01245	TUBO GOMMA 5 bar d. 200 - m 2	241,400	294,508
 01260	TUBO GOMMA 5 bar d. 100 - m 3	142,150	173,423
 01270	TUBO GOMMA 5 bar d. 120 - m 3	171,100	208,742
 01280	TUBO GOMMA 5 bar d. 150 - m 3	218,220	266,228
 01290	TUBO GOMMA 10 bar d. 45 - al metro	31,910	38,930
 01300	TUBO GOMMA 10 bar d. 50 - al metro merlet	31,160	38,015
 01305	TUBO GOMMA 10 bar d. 60 - al metro merlet	43,320	52,850
 01310	TUBO GOMMA 10 bar d. 80 - al metro - merlet	53,040	64,709
 01315	TUBO GOMMA 10 bar d. 100 - al metro - merlett	55,800	68,076
 01317	TUBO GOMMA 10 bar d. 120 - al metro - merlet	95,030	115,937
 01320	TUBO PESCA d. 80 - m 2	59,210	72,236
 01330	TUBO PESCA d. 100 - m 2	69,950	85,339
 01340	TUBO PESCA d. 120 - m 2	81,640	99,601
 01350	TUBO PESCA d. 150 - m 2	104,630	127,649
 01360	TUBO PESCA d. 200 - m 2	172,560	210,523
 01370	TUBO PESCA d. 100 - m 3	95,020	115,924
 01380	TUBO PESCA d. 120 - m 3	115,650	141,093
 01390	TUBO PESCA d. 150 - m 3	150,220	183,268
 01400	TUBO PESCA d. 100 - m 2 CON SFERA	91,160	111,215


























Codice prodotto	Descrizione	Prezzo €	Prezzo € (IVA incl.)
 01410	TUBO PESCA d. 120 - m 2 CON SFERA	106,750	130,235
 01420	TUBO PESCA d. 150 - m 2 CON SFERA	140,720	171,678
 01430	TUBO PESCA d. 200 - m 2 CON SFERA	260,510	317,822
 01440	TUBO PESCA d. 100 - m 3 CON SFERA	113,370	138,311
 01450	TUBO PESCA d. 120 - m 3 CON SFERA	137,860	168,189
 01460	TUBO PESCA d. 150 - m 3 CON SFERA	181,950	221,979
 01470	TUBO PESCA d. 200 - m 3 CON SFERA	338,300	412,726
 01471	VALVOLA DI FONDO CON GIUNTO SFERICO MASCHIO d. 80 (DIRITTO)	86,340	105,335
 01472	VALVOLA DI FONDO CON GIUNTO SFERICO MASCHIO d. 100 (DIRITTO)	99,200	121,024
 01473	VALVOLA DI FONDO CON GIUNTO SFERICO MASCHIO d. 120 (DIRITTO)	142,820	174,240
 01474	VALVOLA DI FONDO CON GIUNTO SFERICO MASCHIO d. 150 (DIRITTO)	158,810	193,748
 01478	VALVOLA DI FONDO CON GIUNTO SFERICO MASCHIO d. 80 (CURVO)	100,550	122,671
 01479	VALVOLA DI FONDO CON GIUNTO SFERICO MASCHIO d. 100 (CURVO)	121,170	147,827
 01480	VALVOLA DI FONDO CON GIUNTO SFERICO MASCHIO d. 120 (CURVO)	151,080	184,318
 01481	VALVOLA DI FONDO CON GIUNTO SFERICO MASCHIO d. 150 (CURVO)	206,550	251,991
 01484	VALVOLA DI FONDO MANICOTTO PORTAGOMMA d. 80 (DIRITTO)	78,450	95,709
 01485	VALVOLA DI FONDO MANICOTTO PORTAGOMMA d. 100 (DIRITTO)	91,050	111,081
 01486	VALVOLA DI FONDO MANICOTTO PORTAGOMMA d. 120 (DIRITTO)	114,390	139,556
 01487	VALVOLA DI FONDO MANICOTTO PORTAGOMMA d. 150 (DIRITTO)	132,370	161,491
 01489	IMPUGNATURA PER SPOSTAMENTO TUBI d. 150	28,230	34,441
 01490	GIUNZIONE BORDATA PER TUBI GOMMA d. 100	12,870	15,701
 01500	GIUNZIONE BORDATA PER TUBI GOMMA d. 120	15,350	18,727
 01510	GIUNZIONE BORDATA PER TUBI GOMMA d. 150	20,310	24,778
 01520	MANICOTTO FILETTATO 6"x150 CON FLANGIA	62,180	75,860
 01530	VENTAGLIO PER GETTI	12,580	15,348
 01532	FILTRO CON PORTAGOMMA d. 80	27,260	33,257

Codice prodotto	Descrizione	Prezzo €	Prezzo € (IVA incl.)
 01533	FILTRO CON PORTAGOMMA d. 100	28,010	34,172
 01534	FILTRO CON PORTAGOMMA d. 120	39,260	47,897
 01535	FILTRO CON PORTAGOMMA d. 150	66,810	81,508
 01550	CONO LISCIO d. 200X80	37,110	45,274
 01552	CONO LISCIO d. 100x50	7,730	9,431
 01553	CONO LISCIO d. 120x50	8,170	9,967
 01554	CONO LISCIO d. 150x60	10,080	12,298
 01555	CONO LISCIO d. 120 RIDOTTO A 100	5,760	7,027
 01556	CONO LISCIO d. 150 RIDOTTO A 120	6,490	7,918
 01557	POMPA ADESCAMENTO A MEMBRANA (PAM)	154,670	188,697
 01558	MEMBRANA CENTRALE RICAMBIO PER POMPA PAM	16,060	19,593
 01559	TAPPO FEMMINA C. G. d. 100 FILETTO 3/4" M.	18,420	22,472
 01560	GUARNIZIONE PER GIUNTO BICCHIERE d. 100	1,650	2,013
 01561	GUARNIZIONE PER GIUNTO BICCHIERE d. 120	2,350	2,867
 01562	GUARNIZIONE PER GIUNTO BICCHIERE d. 80	1,450	1,769
01563	GOMMINO DI SCARICO POMPA ADESCAMENTO (PAM)	17,780	21,692
 01565	GUARNIZIONE mm 15x15 PER FONDI CISTERNE	11,630	14,189
 01566	SET COMPLETO GANCI PER GIUNTI SFERICI d. 80-150	15,500	18,910
 01566A	SET COMPLETO GANCI PER GIUNTI SFERICI d. 80-150 - ANFOR	26,570	32,415
 01567	SET COMPLETO GANCI PER GIUNTI SFERICI d. 200-250 (ANFOR)	27,640	33,721
 01568	CILINDRO OLIO DOPPIO EFFETTO PER SARACINESCA 4"-5"-6" - MZ	151,020	184,244
 01569	CILINDRO OLIO DOPPIO EFFETTO PER SARACINESCA 4"-5"-6" - RIV	131,840	160,845
 01570	CILINDRO OLIO DOPPIO EFFETTO PER SARACINESCA 8" - MZ	153,630	187,429
 01571	CILINDRO OLIO DOPPIO EFFETTO PER SARACINESCA 8" - RIV	158,410	193,260
 01580	CILINDRO OLIO-GAS PER SARACINESCA 4" - MZ	171,190	208,852
01581	CILINDRO OLIO-GAS PER SARACINESCA 4" - RIV	188,990	230,568
























Codice prodotto	Descrizione	Prezzo €	Prezzo € (IVA incl.)
 01590	CILINDRO OLIO-GAS PER SARACINESCA 5" - MZ	182,550	222,711
 01591	CILINDRO OLIO-GAS PER SARACINESCA 5" - RIV	190,390	232,276
 01600	CILINDRO OLIO-GAS PER SARACINESCA 6" - MZ	182,550	222,711
 01601	CILINDRO OLIO-GAS PER SARACINESCA 6" - RIV	189,770	231,519
 01610	CILINDRO OLIO-GAS PER SARACINESCA 8" - MZ	208,100	253,882
 01611	CILINDRO OLIO-GAS PER SARACINESCA 8" - RIV	236,440	288,457
 01612	CILINDRO PNEUMATICO MZ NUOVO TIPO PER SARACINESCA 4"	182,130	222,199
 01613	CILINDRO PNEUMATICO MZ NUOVO TIPO PER SARACINESCA 5"	161,590	197,140
 01614	CILINDRO PNEUMATICO MZ NUOVO TIPO PER SARACINESCA 6"	165,170	201,507
 01615	CILINDRO PNEUMATICO MZ NUOVO TIPO PER SARACINESCA 8"	179,280	218,722
 01616	CILINDRO PNEUMATICO RIV IN OTTONE PER SARACINESCA 4"	301,150	367,403
 01617	CILINDRO PNEUMATICO RIV IN OTTONE PER SARACINESCA 5"	314,430	383,605
 01618	CILINDRO PNEUMATICO RIV IN OTTONE PER SARACINESCA 6"	327,720	399,818
 01619	CILINDRO PNEUMATICO RIV IN OTTONE PER SARACINESCA 8"	354,290	432,234
01621	CAPSULA 2100 N 4" - 5" - 6"	36,000	43,920
01622	CAPSULA 2100 N 8"	48,000	58,560
01623	KIT GUARNIZIONI PER CILINDRO OLIO-GAS DA 4" - 5" - 6"	13,440	16,397
01624	KIT GUARNIZIONI PER CILINDRO OLIO-GAS DA 8"	38,400	46,848
 01625	FLANGIA 4"	11,980	14,616
 01630	FLANGIA 5"	16,710	20,386
 01640	FLANGIA 6"	14,400	17,568
 01650	FLANGIA 8"	23,180	28,280
 01651	GUARNIZIONE OR PER FLANGIA 4" - 5" - 6"	1,670	2,037
 01652	GUARNIZIONE OR PER FLANGIA 8"	2,510	3,062
 01660	GHIERA FILETTATA 2"	7,500	9,150
 01670	GHIERA FILETTATA 3"	10,370	12,651























Codice prodotto	Descrizione	Prezzo €	Prezzo € (IVA incl.)
 01680	MANICOTTO FILETTATO 3"	10,590	12,920
 01720	MANICOTTO FILETTATO 4"	24,000	29,280
 01730	MANICOTTO FILETTATO 5"	27,820	33,940
 01740	MANICOTTO FILETTATO 6"	35,410	43,200
 01750	MANICOTTO FILETTATO 8"	60,550	73,871
 01760	MANICOTTO FLANGIATO 6"	56,140	68,491
 01770	MANICOTTO FLANGIATO 8"	78,700	96,014
 01780	MANOVUOTOMETRO d. 60 x 1/4"	15,680	19,130
 01790	MANOVUOTOMETRO d. 80 x 3/8"	19,090	23,290
 01800	MANOVUOTOMETRO d. 100 x 1/2"	24,800	30,256
 01820	OLIATORE CONTAGOCCE DOPPIO 1/4"	17,710	21,606
 01830	SARACINESCA 2 FILETTI DA 4"	152,340	185,855
 01840	SARACINESCA 2 FILETTI DA 5"	218,000	265,960
 01850	SARACINESCA 2 FILETTI DA 6"	230,330	281,003
 01870	SARACINESCA FLANGIA-FILETTO DA 4"	177,720	216,818
 01880	SARACINESCA FLANGIA-FILETTO DA 5"	224,180	273,500
 01890	SARACINESCA FLANGIA-FILETTO DA 6"	246,500	300,730
 01900	SARACINESCA 2 FLANGE DA 4"	225,950	275,659
 01910	SARACINESCA 2 FLANGE DA 5"	257,480	314,126
 01920	SARACINESCA 2 FLANGE DA 6"	237,930	290,275
 01930	SARACINESCA 2 FLANGE DA 8"	566,860	691,569
01935	SARACINESCA 2 FLANGE DA 8" "VULCANO" (CORPO IN GHISA)	611,150	745,603
01976	NUOVA SARACINESCA A LAMA 8" "GLADIO" CON CILINDRO IDRAULICO DOPPIO EFFETTO	872,430	1.064,365
01977	NUOVA SARACINESCA A LAMA 6" - 2 FLANGE - "GLADIO"	617,790	753,704
01978	LEVA PER APERTURA SARACINESCA 4"-5"-6"	35,390	43,176
01979	LEVA PER APERTURA SARACINESCA 8"	38,970	47,543












Codice prodotto	Descrizione	Prezzo €	Prezzo € (IVA incl.)
 01980	ASTA SARACINESCA 4"	29,720	36,258
 01990	ASTA SARACINESCA 5"	37,940	46,287
 02000	ASTA SARACINESCA 6"	41,990	51,228
 02005	ASTA SARACINESCA 8"	71,910	87,730
02006	ANELLO PREMISTOPPA BIANCO 4"-5"-6" MZ	0,530	0,647
02006RIV	ANELLO PREMISTOPPA 4"-5"-6" RIV	2,260	2,757
02007	ANELLO PREMISTOPPA BIANCO 8" MZ	0,580	0,708
02007RIV	ANELLO PREMISTOPPA 8" RIV	3,840	4,685
02008	PREMISTOPPA RIV 4"-5"-6"	7,820	9,540
02009	PREMISTOPPA RIV 8"	16,460	20,081
 02010	CUNEO LEGGERO PER SARACINESCHE DA 4"	25,780	31,452
 02020	CUNEO LEGGERO PER SARACINESCHE DA 5"	36,000	43,920
 02030	CUNEO LEGGERO PER SARACINESCHE DA 6"	58,540	71,419
 02033	CUNEO PESANTE PER SARACINESCHE DA 6"	66,190	80,752
 02040	CUNEO PESANTE PER SARACINESCHE DA 8"	169,900	207,278
 02045	TESTATA PER SARACINESCA 4" RIV	40,230	49,081
 02046	TESTATA PER SARACINESCA 5" RIV	76,800	93,696
 02047	TESTATA PER SARACINESCA 6"	91,430	111,545
 02048	TESTATA PER SARACINESCA 8" RIV - PERLA	252,050	307,501
 02050	FORCELLA PER SARACINESCHE	8,520	10,394
 02070	SARACINESCA LEVA LATERALE DA 3" (2 FILETTI)	163,880	199,934
 02080	SARACINESCA LEVA LATERALE DA 4" (2 FILETTI)	204,560	249,563
 02082	SARACINESCA LEVA LATERALE DA 6" (2 FILETTI)	384,620	469,236
 02090	SPIA DI LIVELLO DA 2" INFRANGIBILE +OR	2,950	3,599
 02100	SPIA DI LIVELLO DA 3" INFRANGIBILE +OR	5,910	7,210
 02145	SPIA DI LIVELLO DA 5" CON ARCHETTO	32,110	39,174









Codice prodotto	Descrizione	Prezzo €	Prezzo € (IVA incl.)
	02150 SPIA DI LIVELLO MZ DA 4" CON SUPPORTO METALLICO	24,160	29,475
	02160 COPPA IN VETRO PER NOSTRO COD. 02150	5,620	6,856
	02190 VALVOLA DI DEPRESSIONE DA 1"1/2 FILETTATURA GAS	31,000	37,820
	02200 VALVOLA DI SICUREZZA DA 1"	34,650	42,273
	02230 VALVOLA DI SICUREZZA DA 2"	50,620	61,756
	02240 VALVOLA DI SICUREZZA DA 1"1/4 PORTAGOMMA	46,170	56,327
	02250 VALVOLA DI SICUREZZA DA 1"1/2 PORTAGOMMA	42,940	52,387
	02260 VALVOLA DI SICUREZZA DA 2"1/2 PORTAGOMMA	67,320	82,130
	02270 VALVOLA SIFONE d. 45 RACCORDO CURVO	150,750	183,915
	02280 VALVOLA SIFONE d. 60 RACCORDO CURVO	161,200	196,664
	02290 VALVOLA SIFONE d. 80 RACCORDO CURVO	186,870	227,981
	02300 VALVOLA SIFONE d. 45 RACCORDO DIRITTO	145,750	177,815
	02305 VALVOLA SIFONE d. 50 RACCORDO DIRITTO	120,350	146,827
	02310 VALVOLA SIFONE d. 60 RACCORDO DIRITTO	155,670	189,917
	02320 VALVOLA SIFONE d. 80 RACCORDO DIRITTO	185,050	225,761
	02330 COPPA PER VALVOLA SIFONE TIPO VECCHIO FILETTATA CON O-R 191	16,010	19,532
	02340 COPPA PER VALVOLA SIFONE TIPO VECCHIO A GANCIO CON O-R 191	12,930	15,775
	02350 COPPA PER VALVOLA SIFONE TIPO NUOVO A INCASTRO CON O-R 207	22,010	26,852
	02360 COPPA PER VALVOLA SIFONE TIPO RIV FILETTATA	59,190	72,212
	02380 RACCORDO CURVO d. 45 PER VALVOLA SIFONE	36,460	44,481
	02385 RACCORDO CURVO d. 50 PER VALVOLA SIFONE	39,170	47,787
	02390 RACCORDO CURVO d. 60 PER VALVOLA SIFONE	43,410	52,960
	02400 RACCORDO CURVO d. 80 PER VALVOLA SIFONE	62,780	76,592
	02410 RACCORDO DIRITTO d. 45 PER VALVOLA SIFONE	27,830	33,953
	02415 RACCORDO DIRITTO d. 50 PER VALVOLA SIFONE	29,580	36,088
	02420 RACCORDO DIRITTO d. 60 PER VALVOLA SIFONE	28,880	35,234

Codice prodotto	Descrizione	Prezzo €	Prezzo € (IVA incl.)
 02430	RACCORDO DIRITTO d. 80 PER VALVOLA SIFONE	34,690	42,322
02435	O-R 179 PER RACCORDO	1,110	1,354
 02440	RUBINETTO PICCOLO TIPO VECCHIO PER VALVOLA SIFONE	10,460	12,761
 02450	RUBINETTO GRANDE TIPO NUOVO PER VALVOLA SIFONE	11,510	14,042
 02460	SFERA LEGGERA d. 60 PER VALVOLA SIFONE	4,580	5,588
 02470	SFERA LEGGERA d. 80 PER VALVOLA SIFONE	7,460	9,101
02480	CORPO PER VALVOLA SIFONE	25,580	31,208
 02484	VALVOLA TROPPO PIENO TIPO "R" d. 60	170,550	208,071
 02485	VALVOLA TROPPO PIENO TIPO "R" d. 80	195,590	238,620
02489	SFERA IN PLASTICA BLU d. 80 mm PER VALVOLA T. P. RIV 60	10,630	12,969
02490	SFERA IN PLASTICA BLU d. 115 mm PER VALVOLA T. P. RIV 80	14,170	17,287
 02491	SFERA IN PLASTICA d. 100 mm	12,220	14,908
 02492	SFERA IN PLASTICA d. 120 mm	12,020	14,664
 02520	VALVOLA TROPPO PIENO 2 SFERE d. 45 ACCORSI	119,570	145,875
 02530	VALVOLA TROPPO PIENO 2 SFERE d. 60 ACCORSI	119,570	145,875
 02540	VALVOLA TROPPO PIENO 2 SFERE d. 80 ACCORSI	151,350	184,647
 02550	VALVOLA TROPPO PIENO 2 SFERE d. 100 ACCORSI	168,950	206,119
 02580	SFERA IN GOMMA d. 80 PER VALVOLA TROPPO PIENO 2 SFERE ACC.	18,820	22,960
 02590	SFERA IN GOMMA d. 100 PER VALVOLA TROPPO PIENO 2 SFERE ACC.	23,250	28,365
 02600	SFERA IN RESINA d. 120 PER VALVOLA TROPPO PIENO 2 SFERE ACC.	23,030	28,097
 02610	SFERA IN RESINA d. 160 PER VALVOLA TROPPO PIENO 2 SFERE ACC.	27,900	34,038
 02621	IMBUTO IN GOMMA PER CARRI BOTTE DA 8" CON FASCETTA	298,050	363,621
 02623	GIUNTO ELASTICO IN GOMMA CON FASCETTE d. 200 H 150	101,860	124,269
 02626	GIUNTO GIREVOLE DA 8" IN ACCIAIO	582,360	710,479
 02629	GIUNTO GIREVOLE DA 6" (6 FORI) CON 2 OR	432,280	527,382
 02630	GIUNTO GIREVOLE DA 8" (6 FORI) CON 2 OR	624,430	761,805




















Codice prodotto	Descrizione	Prezzo €	Prezzo € (IVA incl.)
 02633	SARACINESCA A VOLANTINO - 2 FILETTI DA 3/8"	10,030	12,237
 02634	SARACINESCA A VOLANTINO - 2 FILETTI DA 1/2"	10,030	12,237
 02635	SARACINESCA A VOLANTINO - 2 FILETTI DA 2"	40,280	49,142
 02637	SARACINESCA A VOLANTINO - 2 FILETTI DA 2"1/2	57,990	70,748
 02640	SARACINESCA A VOLANTINO - 2 FILETTI DA 3"	74,620	91,036
 02642	SARACINESCA A VOLANTINO - 2 FILETTI DA 3"1/2	170,680	208,230
 02644	SARACINESCA A VOLANTINO - 2 FILETTI DA 4"	119,350	145,607
 02645	SARACINESCA A VOLANTINO - 2 FILETTI DA 5"	317,860	387,789
 02800	ASPIRATORE/COMPRESSORE "BP" MEC 2000 M CON L. F. E OLIIATORE C. G.	1.067,04	1.301,789
 02805	ASPIRATORE/COMPRESSORE "BP" MEC 3000 M CON L. F. E OLIIATORE C. G.	1.198,52	1.462,194
 02810	ASPIRATORE/COMPRESSORE "BP" MEC 4000 M CON L. F. E OLIIATORE C. G.	1.242,87	1.516,301
 02815	ASPIRATORE/COMPRESSORE "BP" MEC 5000 M CON L. F. E OLIIATORE C. G.	1.460,70	1.782,054
 02820	ASPIRATORE/COMPRESSORE "BP" MEC 6500 M CON L. F. E OLIIATORE C. G.	1.611,27	1.965,749
 02825	ASPIRATORE/COMPRESSORE "BP" MEC 8000 M CON L. F. E OLIIATORE C. G.	1.956,77	2.387,259
 02850	SET 5 PALETTE PER ASPIRATORE/COMPRESSORE MEC 1000	14,500	17,690
 02855	SET 5 PALETTE PER ASPIRATORE/COMPRESSORE MEC 1600	23,030	28,097
 02860	SET 7 PALETTE PER ASPIRATORE/COMPRESSORE MEC 2000	37,480	45,726
 02865	SET 7 PALETTE PER ASPIRATORE/COMPRESSORE MEC 3000	38,120	46,506
 02870	SET 7 PALETTE PER ASPIRATORE/COMPRESSORE MEC 4000	46,040	56,169
 02874	SET 7 PALETTE PER ASPIRATORE/COMPRESSORE MEC 5000	48,680	59,390
 02880	SET 7 PALETTE PER ASPIRATORE/COMPRESSORE MEC 6500	56,100	68,442
 02882	SET 7 PALETTE PER ASPIRATORE/COMPRESSORE MEC 8000	72,930	88,975
 02886	SET 6 PALETTE PER ASPIRATORE/COMPRESSORE BP 12000	92,920	113,362
02890	TUBETTO PER OLIIATORI CONTAGOCCE	6,510	7,942

Codice prodotto	Descrizione	Prezzo €	Prezzo € (IVA incl.)
02999	***** COLTELLI PER CARRI MESCELATORI/DESILATORI - TAGLIABALLONI *****		
 03000	COLTELLO CIRCOLARE LISCIO d. mm 95x5 FORO 11 PROD. ITALIA	4,300	5,246
 03020	COLTELLO CIRCOLARE DENTATO d. mm 95x5 FORO 11 PROD. ITALIA	4,870	5,941
 03021	COLTELLO CIRCOLARE DENTATO d. mm 110x6 FORO 10,5	5,710	6,966
 03022	COLTELLO CIRCOLARE DENTATO d. mm 95x5 FORO 10,5 PROD. GERMANIA	5,090	6,210
 03030	COLTELLO QUADRATO mm 85x85 FORO 11 TIPO SK	5,310	6,478
 03032	COLTELLO CIRCOLARE DENTATO TIPO SK d. 95 - 8 DENTI PIATTI	7,660	9,345
 03033	COLTELLO CIRCOLARE DENTATO TIPO SK d. 140 - 8 DENTI PIATTI	26,900	32,818
 03035	COLTELLO TRIANGOLARE TIPO ZG mm 85x98	6,640	8,101
 03036	COLTELLO ELLITTICO DENTATO TIPO "STORTI" NUOVO mm 115x90x5 - COD. ORIG. STORTI 16800139	11,510	14,042
 03038	COLTELLO SETTORE "MEZZALUNA" LISCIO AD. FARESIN (4 F. QUADRATI)	23,490	28,658
 03040	COLTELLO SETTORE "MEZZALUNA" LISCIO AD. STORTI (2 F. QUADRATI)	23,250	28,365
 03050	COLTELLO SETTORE "MEZZALUNA" DENTATO AD. STORTI (2 F. QUADRATI)	22,010	26,852
 03060	COLTELLO SETTORE "MEZZALUNA" LISCIO AD. MARMIX	25,710	31,366
 03070	COLTELLO SETTORE "MEZZALUNA" DENTATO AD. MARMIX	28,570	34,855
 03071	COLTELLO SETTORE DENTATO AD. GILIOLI mm 158x80 Dx/Sx	13,570	16,555
 03072	COLTELLO SETTORE DENTATO AD. GILIOLI mm 193x93 Dx/Sx	13,570	16,555
 03075	COLTELLO SETTORE DENTATO AD. SGARIBOLDI mm 193x93 Dx/Sx (3 FORI)	9,940	12,127
 03090	COLTELLO SETTORE DENTATO AD. GILIOLI mm 170x80 Dx/Sx	8,570	10,455
 03095	COLTELLO SETTORE DENTATO AD. MARMIX mm 190x78	17,600	21,472
 03096	COLTELLO SETTORE DENTATO REVERSIBILE AD. STORTI mm 160x85 2 FORI	18,800	22,936
 03098	COLTELLO SETTORE LISCIO AD. STORTI LUNGO mm 205x55	20,370	24,851
 03100	COLTELLO 1 TAGLIENTE DENTATO mm 156x80 AD. MUTTI	14,260	17,397
 03105	COLTELLO 2 TAGLIENTI DENTATO AD. MUTTI	12,560	15,323
 03106	COLTELLO 2 TAGLIENTI DENTATO mm 142x102 4 FORI AD. FARESIN	13,880	16,934

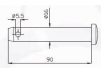





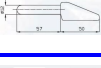





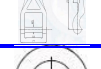
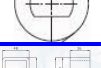












Codice prodotto	Descrizione	Prezzo €	Prezzo € (IVA incl.)
 03107	CONTROCOLTELLO AD. STORTI	6,640	8,101
 03110	LAMA CARRO VERTICALE 531x309x6 mm NAZIONALE 3 FORI QUADRATI (FARESIN NUOVO)	93,220	113,728
 03111	LAMA CARRO VERTICALE UNIVERSALE 440x315 NAZIONALE CROMO-TUNGSTENO	77,140	94,111
 03112	LAMA CARRO VERTICALE UNIVERSALE 440x315x193x6 BUSATIS	125,360	152,939
 03113	LAMA CARRO VERTICALE 531x309x6 mm NAZIONALE CROMO-TUNGSTENO 6 FORI (AGM-FARESIN)	63,520	77,494
 03114	LAMA CARRO VERTICALE 533x309x6 mm (INT. mm 85-90) FRIELINGHAUS (AGM NUOVO)	71,830	87,633
 03115	LAMA CARRO VERT. 553x303x6,3 mm (TIPO AGM) BUSATIS	146,790	179,084
 03115-X	LAMA CARRO VERT. 553x303x6,3 mm (TIPO AGM) INOX	107,140	130,711
 03116	LAMA CARRO VERT. 558x289x6 mm NAZIONALE CROMO-TUNGSTENO (STORTI-UNIFAST)	71,830	87,633
 03117	LAMA CARRO VERT. 532x289x5 mm NAZIONALE CROMO-TUNGSTENO (UNIVERSALE)	72,760	88,767
 03118	SUPPORTO LAMA 430	39,730	48,471
 03119	SUPPORTO LAMA 465	41,940	51,167
 03120	LAMINO ANGOLATO 40x84x4 Dx/Sx	4,290	5,234
 03121	LAMA CARRO VERTICALE mm 560 INTERASSE mm 80 (03113/B) TIPO ECONOMICO	48,860	59,609
 03122	SEZIONE LISCIA D2001 DIRITTA (50x80x2,5 - 2 FORI 6,5)	1,510	1,842
 03123	SEZIONE LISCIA D2001 DIRITTA (50x80x3,0 - 2 FORI 6,5)	1,570	1,915
 03124	SEZIONE LISCIA D2001 PIEGATA (50x80x2,5 - 2 FORI 6,5)	3,540	4,319
 03125	SEZIONE RIGATA D2001 2" (50x80x2,5 - FORI 8,5) P78532	1,710	2,086
 03126	SEZIONE LISCIA D2001 DIRITTA (50x80x2,5 - 6 FORI 6,5) P86594	1,850	2,257
 03127	SEZIONE RIGATA SOPRA D2001 DIRITTA (50x80x2,5 - 2 FORI 6,5) P86773	1,650	2,013
 03128	SEZIONE LISCIA DIRITTA AD. MARMIX 76x81x3 INT. 51,5 FORI d. 8,5 (COD. 363-015)	2,650	3,233
 03129	SEZIONE LISCIA D2001 DIRITTA (50x80x2,5 - 2 FORI 6,5) SVASATA SOPRA	1,580	1,928
 03130	SEZIONE LISCIA (DIN80L/6,5)76x80x3 INT. 51,5 FORI d. 6,5 P86931	2,220	2,708



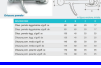























Codice prodotto	Descrizione	Prezzo €	Prezzo € (IVA incl.)
	03132 SEZIONE LISCIA 036 DIRITTA 76x88x3 INT. 52,5 FORI d. 8,5	2,500	3,050
	03134 SEZIONE LISCIA DIRITTA MODIFICATA AD. AGM Dx-Sx	4,940	6,027
	03136 SEZIONE RIGATA SOPRA AD. ROTOMIX 2101-02	3,380	4,124
	03137 SEZIONE LISCIA 76X88X3 INT. 52,5 FORI d. 6,5 PIEGATA IN PUNTA 45° AD. ZAGO	3,790	4,624
	03138 SEZIONE RIGATA DIN80 76x80x3 INT. 51,5 FORI d. 8,5	2,310	2,818
	03139 SEZIONE RIGATA mm 76x88x3 INT. 52,5 FORI d. 10,5 AD. UNIMIX	4,340	5,295
	03140 SEZIONE LISCIA 76x88x3 INT. 52,5 FORI d. 8,5 PIEGATA IN PUNTA 45° AD. FARESIN	3,790	4,624
	03142 SEZIONE LISCIA 76x88x3 INT. 52,5 FORI d. 8,5 PIEGATA IN CENTRO AD. FARESIN	5,260	6,417
	03143 SEZIONE LISCIA 76X62X2 UN FORO QUADRO CENTRALE - P87794 MODIFICATA	2,970	3,623
	03144 SEZIONE LISCIA 76x3 INT. 51,5 FORI d. 8,5 PIEGATA IN CENTRO A 23° AD. MARMIX	4,340	5,295
	03145 SEZIONE LISCIA 76x3 INT. 51,5 FORI d. 8,5 PIEGATA IN PUNTA A 45° AD. MARMIX	4,570	5,575
	03146 SEZIONE LISCIA 76x3 INT. 51,5 FORI d. 8,5 PIEGATA IN CENTRO A 90° AD. MARMIX	3,340	4,075
	03147 SEZIONE RIGATA SOPRA 2" h 65x3,5 FORI d. 8,5 (P87463)	2,170	2,647
	03148 BULLONE 8,8 TE ZN M 05x20 CON DADO AUTOBLOCCANTE	0,120	0,146
	03149 BULLONE 8,8 TE ZN M 06x18 CON DADO FLANGIATO ZIGRINATO	0,170	0,207
	03151 BULLONE TB-CE 8x20 CON DADO CONELOCK	0,660	0,805
	03152 BULLONE TE 8x20 CON DADO CONELOCK	0,460	0,561
	03155 BULLONE 8.8 TTQ ZN M10x25 CON DADO CONELOCK	0,530	0,647
	03160 BULLONE 8.8 TTQ ZN M10x30 CON DADO CONELOCK	0,660	0,805
	03170 BULLONE 8.8 TTQ ZN M10x35 CON DADO CONELOCK	0,830	1,013
	03175 BULLONE 10.9 TTQ ZN M10x30 CON DADO (FIL. DX E SX)	2,190	2,672
	03180 BULLONE 8.8 TTQ ZN M10x40 CON DADO CONELOCK	0,920	1,122
	03185 BULLONE 8.8 TTQ ZN M10x50 CON DADO CONELOCK	0,920	1,122

Codice prodotto	Descrizione	Prezzo €	Prezzo € (IVA incl.)
 03186	BULLONE 8.8 TTQ ZN M12x40-45-50 CON DADO CONELOCK	1,190	1,452
 03190	BULLONE TT/NASELLO M12X40 + DADO CONELOCK (PER COLT. REV. STORTI)	2,600	3,172
 03193	BULLONE 10.9 TTQ ZN M16x2x40 DESTRO/SINISTRO CON DADO AUTOBLOCCANTE	5,490	6,698
 03194	DADO CONELOCK M6	0,100	0,122
 03195	DADO CONELOCK M10	0,290	0,354
 03196	DADO CONELOCK M12	0,290	0,354
 03198	COLTELLO PIEGATO mm 90x62x4 FORI d. 8,5 INTER. mm 66 AD. FRASTO	5,710	6,966
 03199	SEZIONE LISCIA DIRITTA mm 51x68x4 FORI d. 8,5 INTER. mm 31 AD. FRASTO	3,790	4,624
 03200	LAMA TAGLIABALLONI PEDROTTI 25 SEZIONI 206236 M1x2	111,160	135,615
 03202	TESTA LAMA PEDROTTI TAGLIABALLONI GE 25 ES	39,610	48,324
 03210	LAMA TAGLIABALLONI SARZOLA 25 SEZIONI 206236 M1x2	101,860	124,269
 03215	SEZIONE PEDROTTI TAGLIABALLONI 206236/M1 FORI 6,5 SV. SOTTO RIG. SOPRA P8	2,500	3,050
 03217	SEZIONE SARZOLA TAGLIABALLONI 206236/2,7 RIG. SOPRA	2,260	2,757
 03220	COLTELLO PER MULINO 45x3,5x128 F. 22,2	9,080	11,078
03239	***** CATENA PER CARRI SPARGILETAME *****		
 03240	CATENA 80-9 CON ANELLO SALDATO	46,790	57,084
 03245	CATENA 80-9 CON ANELLO STAMPATO	19,930	24,315
 03250	CATENA 80-12 CON ANELLO SALDATO	30,580	37,308
 03255	CATENA 80-13 CON ANELLO STAMPATO	29,890	36,466
 03260	CATENA 80-12 ANELLO 25MnB5 LACCIO HARDOX 450 C.R. kg 18.000 (80/18/W)	90,960	110,971
 03270	CATENA 100-13 CON ANELLO STAMPATO	29,890	36,466
 03273	CATENA RINFORZATA A PIASTRE PASSO mm 80 PERNO mm 14	53,140	64,831
03274	CATENA RINFORZATA A PIASTRE PASSO mm 100 PERNO mm 14	82,800	101,016
 03275	GIUNTO IN FILO LEGGERO	3,880	4,734
 03280	GIUNTO IN PIATTO LEGGERO	5,540	6,759








Codice prodotto	Descrizione	Prezzo €	Prezzo € (IVA incl.)
 03285	GIUNTO PER CATENA 80-9	6,640	8,101
 03290	GIUNTO PER CATENA 80-13 E 100-13	7,750	9,455
 03294	GIUNTO PER CATENA 80 - 100 PER CATENA A PIASTRE	13,290	16,214
 03295	GIUNTO PER CATENA 80-12 W HARDOX MICROFUSIONE 18/W	26,790	32,684
 03300	LACCIO APERTO PER CATENA 80-12	2,440	2,977
 03305	LACCIO APERTO PER CATENA 100-12	2,440	2,977
 03310	PIGNONE DI TRAINO QUADRATO 4 DENTI FORO d. 35 PER CATENA 80-9-80-12	23,250	28,365
 03311	PIGNONE DI TRAINO 5 DENTI d. EST. mm 160 FORO d. 40 PER CATENA 80-12	28,790	35,124
 03312	PIGNONE DI TRAINO 5 DENTI d. EST. mm 160 FORO d. 50 PER CATENA 80-12	28,790	35,124
 03313	PIGNONE DI TRAINO 5 DENTI d. EST. mm 160 FORO d. 61 PER CATENA 80-12	28,790	35,124
 03314	PIGNONE DI TRAINO 6 DENTI d. EST mm 180 FORO d. 40 PER CATENA 80-12	29,890	36,466
 03315	PIGNONE DI TRAINO 4 DENTI d. EST. mm 156 FORO d. 40 PER CATENA 100-12	28,790	35,124
 03316	PIGNONE DI TRAINO 4 DENTI d. EST. mm 156 FORO d. 45 PER CATENA 100-12	28,790	35,124
 03317	PIGNONE DI TRAINO 4 DENTI d. EST. mm 156 FORO d. 61 PER CATENA 100-12	28,790	35,124
 03318	PIGNONE TENDICATENA GHISA 5 DENTI d. EST. mm 155 FORO d. 35 PER CATENA 80-12	48,720	59,438
 03320	PIGNONE TENDICATENA GHISA 4 DENTI d. EST. mm 145 FORO d. 35 PER CATENA 100-12	48,720	59,438
 03340	RULLO IN GHISA R1	73,070	89,145
 03343	CANALETTA DI SCORRIMENTO PER CATENA mm 2500	66,430	81,045
 03345	COPPIGLIA 3x70 PER GIUNTI CATENA 80/9	0,220	0,268
 03346	COPPIGLIA 4x90 PER GIUNTI CATENA 80/12	0,270	0,329
 03351	CATENA ADATTABILE MENGELE mm 8x31	14,730	17,971
 03355	CATENA ADATTABILE MENGELE SPARGILETAME ESTERI mm 10x31	29,560	36,063
 03361	GIUNZIONE CATENA AD. MENGELE mm 8x31	6,510	7,942
 03362	GIUNZIONE PER CATENA 10x31	9,430	11,505
 03364	ROCCHETTO PER CATENA AD. MENGELE mm 8x31 FORO Ø mm 35 CON CHIAVETTA DA 10	81,930	99,955

Codice prodotto	Descrizione	Prezzo €	Prezzo € (IVA incl.)
 03365	ROCCHETTO PER CATENA AD. MENGELE mm 8x31 FORO Ø mm 40	103,940	126,807
 03366	PULEGGIA PER CATENA AD. MENGELE mm 8x31 FORO Ø mm 35	86,580	105,628
 03367	ROCCHETTO PER CATENA mm 10x31 FORO Ø mm 35 CON CHIAVETTA mm 10	61,670	75,237
 03368	PULEGGIA PER CATENA mm 10x31 FORO Ø mm 40	113,420	138,372
 03369	VITE CATENA AD. MENGELE 10X35	3,230	3,941
 03370	VITE CATENA AD. MENGELE 10x40	2,280	2,782
 03371	VITE CATENA AD. MENGELE 10x48 (X CATENA 10X31)	4,380	5,344
 03373	TASSELLO DI SPINTA CATENA 8x31 AD. MENGELE	2,720	3,318
 03374	TASSELLO DI SPINTA CATENA 10x31 AD. MENGELE	3,480	4,246
 03377	CHIAVETTA CON NASELLO 12x8x80	3,540	4,319
 03378	CHIAVETTA CON NASELLO 10x8x60	3,100	3,782
03419	***** RIMORCHI AGRICOLI COMPONENTI VARI *****		
 03420	CERNIERA BOMBATA LEGGERA	3,020	3,684
 03430	CERNIERA BOMBATA MEDIA	3,240	3,953
 03440	CERNIERA BOMBATA PESANTE	4,090	4,990
 03450	CERNIERA CON SCALINO	2,720	3,318
 03460	CERNIERA CON SCALINO PESANTE	3,490	4,258
 03470	CERNIERA MIGNON	1,670	2,037
 03480	CERNIERA PIATTA CORTA	1,910	2,330
 03490	CERNIERA PIATTA MEDIA	2,210	2,696
 03500	CERNIERA PIATTA PESANTE	3,240	3,953
 03510	CERNIERA RIBALTABILE ISOLI	4,220	5,148
 03520	CERNIERA RIBALTABILE SALERNO	3,770	4,599
 03530	CERNIERA RIBALTABILE VIBERTI DIRITTA	5,740	7,003
 03540	CERNIERA ROMA CON NERVATURA	5,510	6,722
 03550	CERNIERA 263-MG (2 Pz)	5,080	6,198





















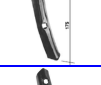
Codice prodotto	Descrizione	Prezzo €	Prezzo € (IVA incl.)
 03560	CHIAVISTELLO ROMA NORMALE	1,610	1,964
 03570	CHIAVISTELLO ROMA STOPPED ZINCATO	4,350	5,307
 03580	LEVETTA NORMALE	1,290	1,574
 03590	LEVETTA ROCCIA	1,670	2,037
 03600	PERNO Ø 8	1,290	1,574
 03610	PERNO Ø 11	1,760	2,147
 03620	PERNO Ø 12 LUNGO	1,890	2,306
 03630	PERNO Ø 13	1,760	2,147
 03640	PERNO Ø 15	2,340	2,855
 03670	PARTICOLARE SALDATO RAS	5,290	6,454
 03680	PARTICOLARE SALDATO LUNGO	7,090	8,650
 03690	PARTICOLARE STAMPATO ROCCIA	10,710	13,066
 03700	PARTICOLARE STAMPATO ROCCIA CON NERVATURA	14,940	18,227
 03710	RONDELLA ROMA STOPPED	0,510	0,622
 03720	SUPPORTO FORATO BASSO FH	2,400	2,928
 03730	SUPPORTO FORATO NORMALE	2,960	3,611
 03740	SUPPORTO FORATO ROCCIA	3,990	4,868
 03750	SUPPORTO ROMA NORMALE	4,690	5,722
 03760	SUPPORTO ROMA STOPPED	5,060	6,173
 03820	CHIUSURA A BLOCCO LEGGERA COMPLETA	24,510	29,902
 03830	CHIUSURA A BLOCCO MEDIA Ø 20 COMPLETA	28,290	34,514
 03840	CHIUSURA A BLOCCO PESANTE Ø 40 COMPLETA	37,970	46,323
 03850	CHIUSURA ANELLO QUADRO COMPLETA	12,090	14,750
 03860	CHIUSURA ANELLO QUADRO REGISTRABILE	13,140	16,031
 03870	CHIUSURA MAROTTA COMPLETA	26,360	32,159
 03875	CHIUSURA MAROTTA LEGGERA COMPLETA	20,590	25,120


























Codice prodotto	Descrizione	Prezzo €	Prezzo € (IVA incl.)
 03890	CHIUSURA POMOLO LEGGERISSIMA CON OCCHIELLO	4,930	6,015
 03900	CHIUSURA POMOLO LEGGERA CON OCCHIELLO	5,700	6,954
 03910	CHIUSURA POMOLO MEDIA CON OCCHIELLO	7,070	8,625
 03920	CHIUSURA POMOLO PESANTE CON OCCHIELLO	13,310	16,238
 03930	CHIUSURA POSTERIORE COMPLETA	13,050	15,921
 03940	CHIUSURA REGISTRABILE LEGGERA IN LAMIERA ZINCATA COMPLETA	9,110	11,114
 03950	CHIUSURA TRILATERALE COMPLETA	19,370	23,631
 03965	CHIUSURA UNIVERSAL COMPLETA TIPO NUOVO	33,880	41,334
 03966	CHIUSURA UNIVERSAL COMPLETA TIPO NUOVO CON FERMO INTERNO (SU RICHIESTA)	31,840	38,845
 03970	OCCHIELLO LEGGERISSIMO	0,770	0,939
 03980	OCCHIELLO LEGGERO	1,050	1,281
 03990	OCCHIELLO MEDIO	1,480	1,806
 04000	OCCHIELLO PESANTE	1,220	1,488
 04010	PERNO DIRITTO PER CHIUSURA MAROTTA	3,990	4,868
 04020	PERNO 90° PER CHIUSURA MAROTTA	4,290	5,234
 04040	CHIAVISTELLO Ø 12 PER CHIUSURA POSTERIORE	1,480	1,806
 04050	PERNO PER CHIUSURA TRILATERALE	3,020	3,684
 04060	PERNO PER CHIUSURA UNIVERSAL	3,490	4,258
 04070	PIANTONE PER CHIUSURA BLOCCO LEGGERA	7,370	8,991
 04080	PIANTONE PER CHIUSURA BLOCCO MEDIA Ø 20	9,540	11,639
 04090	PIANTONE PER CHIUSURA BLOCCO PESANTE Ø 40	16,890	20,606
 04100	SUPPORTO PER CHIUSURA POSTERIORE	3,880	4,734
 04110	SUPPORTO LEGGERO PER CHIUSURA POSTERIORE	3,000	3,660
 04112	PERNO 90° PER CHIUSURA POSTERIORE LEGGERA	2,570	3,135
 04120	CHIUSURA CISTERNA Ø 20 EXPORT COMPLETA	20,010	24,412
 04121	TIRANTE FILETTATO Ø 20 CON OCCHIO PER CHIUSURA EXPORT	4,180	5,100



























Codice prodotto	Descrizione	Prezzo €	Prezzo € (IVA incl.)
 04122	GALLETTO FILETTATO Ø 20 PER CHIUSURA EXPORT	4,180	5,100
 04123	STAFFA BLOCCAGGIO PER CHIUSURA EXPORT	2,760	3,367
 04124	STAFFA FORATA PER TIRANTE CHIUSURA EXPORT	3,560	4,343
 04125	PERNO Ø 16x50 CON FORO PER CHIUSURA EXPORT	1,140	1,391
 04130	CHIUSURA CISTERNA REGISTRABILE	33,220	40,528
 04150	LEVA FRENO ECONOMICA CON SCATOLINA	33,090	40,370
 04170	LEVA LUNGA CON FORCELLA TIPO 1 - FRENO A MANO	30,990	37,808
 04180	LEVA PARCHEGGIO	21,390	26,096
 04185	CODULO PER LEVA FRENO	9,960	12,151
 04190	SCATOLINA PER LEVA FRENO B-MG	1,950	2,379
 04200	FRENO CON VOLANTINO	85,050	103,761
 04280	OCCHIO TRAINO "E" NUOVO	52,630	64,209
 04290	OCCHIO TRAINO "E 2"	51,220	62,488
 04300	OCCHIO TRAINO "E 3"	62,250	75,945
 04310	OCCHIO TRAINO "F" NUOVO	64,930	79,215
 04320	OCCHIO TRAINO "F 1"	138,730	169,251
 04330	OCCHIO TRAINO "F 2"	107,590	131,260
 04335	OCCHIO TRAINO "F 2" RINFORZATO (CERT. 1802)	183,190	223,492
 04340	OCCHIO TRAINO "F 3"	176,790	215,684
 04350	OCCHIO TRAINO "F 3" RINFORZATO (CERT. 1700)	257,890	314,626
 04355	OCCHIO TRAINO "F3" FLANGIATO Ø215 20t 2,5V d76 4 FORI d23 COMPLETO DI PIASTRA 160x160	261,220	318,688
 04360	OCCHIO TRAINO LEGGERO	24,730	30,171
 04370	OCCHIO TRAINO MEDIO "E" TIPO VECCHIO	46,240	56,413
 04375	OCCHIO TRAINO MONOASSE BBM-988 (E PESANTE)	53,290	65,014
 04380	OCCHIO TRAINO MONOASSE BBM-989	70,610	86,144
 04400	OCCHIO TRAINO MONOASSE MG-P	42,750	52,155

























Codice prodotto	Descrizione	Prezzo €	Prezzo € (IVA incl.)
 04410	OCCHIO TRAINO PESANTE "F" TIPO VECCHIO	68,120	83,106
 04430	OCCHIO TRAINO TEDESCO 50x50	27,040	32,989
 04440	OCCHIO TRAINO FRANCIA	38,890	47,446
 04460	CORONA DENTATA Ø 42 x 8	2,720	3,318
 04470	CORONA DENTATA Ø 48 x 6	1,970	2,403
 04480	CORONA DENTATA Ø 60	4,180	5,100
 04490	DENTE ELEFANTE	0,840	1,025
 04500	NASELLO MEDIO FORATO 10,5	2,420	2,952
 04510	NASELLO MEDIO FORATO 12,5 - SALTARELLI	1,610	1,964
 04520	VERRICELLO Ø 42	12,690	15,482
 04530	VERRICELLO Ø 48	15,750	19,215
 04540	VERRICELLO Ø 60	19,930	24,315
 04543	VERRICELLO RINFORZATO Ø 48	22,650	27,633
 04545	VERRICELLO RINFORZATO Ø 48 ASOLA FACCE STAMPATE	22,070	26,925
 04550	ANELLO DOPPIO FERMA-LEVA	2,960	3,611
 04560	BISCOTTINO PER BALESTRE	3,240	3,953
 04570	BOCCA DI LUPO LEGGERA FORI UGUALI-FORI DIVERSI	15,150	18,483
 04580	BOCCA DI LUPO PESANTE FORI UGUALI-FORI DIVERSI	22,690	27,682
 04590	CAVALLOTTO PER RIBALTABILE COMPLETO	14,320	17,470
 04600	CHIAVISTELLO PER BOCCA LUPO LEGGERA	4,220	5,148
 04610	CHIAVISTELLO PER BOCCA LUPO PESANTE	4,990	6,088
 04620	CHIAVISTELLO PER CAVALLOTTO RIBALTABILE	3,040	3,709
 04630	CHIAVISTELLO PER SFERA RIBALTABILE Ø 80	1,890	2,306
 04640	CHIOCCIOLA PER SFERA RIBALTABILE Ø 80	7,890	9,626
 04650	FORCELLA PER BOCCA DI LUPO LEGGERA	22,690	27,682
 04660	FORCELLA PER BOCCA DI LUPO PESANTE	40,590	49,520

























Codice prodotto	Descrizione	Prezzo €	Prezzo € (IVA incl.)
 04670	GANCIO TRAINO LEGGERO	4,800	5,856
 04680	GANCIO TRAINO MEDIO	6,190	7,552
 04690	GANCIO TRAINO PESANTE	6,840	8,345
 04700	NASELLO CATENA	2,760	3,367
 04710	NASELLO CATENA A "T"	2,040	2,489
 04720	PIANTONE A COPPIA M-F NORMALE LUNGO	27,600	33,672
 04730	PIANTONE A COPPIA M-F PESANTE	50,570	61,695
 04770	SFERA Ø 80 CON ASOLA COMPLETA	24,260	29,597
 04780	SFERA Ø 80 CON FORO COMPLETA	21,730	26,511
 04790	TENDICATENA ESTERNO	5,820	7,100
 04800	TENDICATENA INTERNO	3,990	4,868
 04820	TENDIFUNE LEGGERO	0,860	1,049
 04821	TENDIFUNE PESANTE	1,390	1,696
 04822	CASSETTA PORTATTREZZI 260x140x130	29,920	36,502
 04823	CASSETTA PORTATTREZZI 300x200x150	29,140	35,551
 04825	CASSETTA PORTATTREZZI 420x130x130	47,430	57,865
 04826	CASSETTA PORTATTREZZI 400x250x250	91,200	111,264
 04827	CASSETTA PORTATTREZZI 250x320x400 ZINCATA	117,460	143,301
 04828	CASSETTA PORTATTREZZI 350x450x450 ZINCATA	132,780	161,992
 04829	CASSETTA PORTATTREZZI 500x250x250	98,650	120,353
 04832	BOCCHETTA PER GRANO FLANGIATA	102,630	125,209
04839	***** LAVORAZIONE DEL TERRENO COMPONENTI VARI *****		
 04840	STAFFA FLEX LEGGERA (MONOLAMA) † 12+TELAIO 50x15	1,770	2,159
 04845	STAFFA FLEX LEGGERA (BILAMA) † 12+10+TELAIO 50x15	1,970	2,403
 04846	STAFFA FLEX LEGGERA † 12 +TELAIO 40x40	2,230	2,721
 04847	STAFFA FLEX LEGGERA † 12 +TELAIO 50x50	2,330	2,843

Codice prodotto	Descrizione	Prezzo €	Prezzo € (IVA incl.)
 STAFFA FLEX LEGGERA	04848 STAFFA FLEX LEGGERA † 12+10+TELAIO 40x40	2,230	2,721
 STAFFA FLEX LEGGERA	04849 STAFFA FLEX LEGGERA † 12+10+TELAIO 50x50	2,840	3,465
 STAFFA FLEX PESANTE	04860 STAFFA FLEX PESANTE VARIE MISURE	2,430	2,965
 STAFFA FLEX UNIVERSALE	04870 STAFFA FLEX UNIVERSALE COMPLETA	9,230	11,261
 CAVALLOTTO STAFFA UNIVERSALE	04880 CAVALLOTTO STAFFA UNIVERSALE	4,880	5,954
 BULLONE STAFFA TE 12x50 ZINCATO	04890 BULLONE STAFFA TE 12x50 ZINCATO	0,950	1,159
 BULLONE STAFFA TE 12x60 ZINCATO	04900 BULLONE STAFFA TE 12x60 ZINCATO	0,950	1,159
 BULLONE STAFFA TE 12x90 ZINCATO	04901 BULLONE STAFFA TE 12x90 ZINCATO	1,290	1,574
 BULLONE TC 10x38	04910 BULLONE VOMERE TC 10x38 CL. 8.8	0,510	0,622
 BULLONE TC 10x38	04911 SCATOLA BULLONI TC 10X38 - DA 100 PEZZI	20,000	24,400
 MOLLA FLEX 32x10	04920 MOLLA FLEX 32x10	10,120	12,346
 MOLLA FLEX 32x12	04930 MOLLA FLEX 32x12	11,580	14,128
 MOLLA FLEX 32x10 TIPO R	04950 MOLLA FLEX 32x10 TIPO R	19,460	23,741
 RINFORZO FLEX 32x10	04960 RINFORZO FLEX 32x10	8,970	10,943
 MOLLA FLEX ALTA 32x12	04965 MOLLA FLEX ALTA 32x12	27,790	33,904
 RINFORZO FLEX 32x10 CON OCCHIO	04970 RINFORZO FLEX 32x10 CON OCCHIO	13,510	16,482
 VOMERINO FLEX BOMBATO 105x4	04980 VOMERINO FLEX BOMBATO 105x4	2,660	3,245
 VOMERINO FLEX BOMBATO 150x4	04990 VOMERINO FLEX BOMBATO 150x4	3,540	4,319
 VOMERINO FLEX BOMBATO 150x4,5 GASP. ORIGINALE	04995 VOMERINO FLEX BOMBATO 150x4,5 GASP. ORIGINALE	7,070	8,625
 VOMERINO FLEX BOMBATO 175x4	05000 VOMERINO FLEX BOMBATO 175x4	5,420	6,612
 VOMERINO FLEX BOMBATO 200x4	05010 VOMERINO FLEX BOMBATO 200x4	8,130	9,919
 VOMERINO FLEX BOMBATO 250x4	05020 VOMERINO FLEX BOMBATO 250x4	9,780	11,932
 VOMERINO FLEX REVERSIBILE 40x5x190	05030 VOMERINO FLEX REVERSIBILE 40x5x190	1,330	1,623
 VOMERINO FLEX PESANTE REVERSIBILE 40x8x210	05035 VOMERINO FLEX PESANTE REVERSIBILE 40x8x210	3,540	4,319
VOMERINO FLEX REVERSIBILE TIPO R 40x5	05040 VOMERINO FLEX REVERSIBILE TIPO R 40x5	2,310	2,818
ZAMPA OCA	05050 VOMERINO FLEX "ZAMPA D'OCA" 70x4	4,760	5,807


























Codice prodotto	Descrizione	Prezzo €	Prezzo € (IVA incl.)
 05055	VOMERINO FLEX A SCALPELLO	10,800	13,176
 05065	MOLLA DIRITTA 32x10 TIPO GE (h mm 400)	10,470	12,773
 05066	VOMERINO DIRITTO TIPO GE 40x5x135	1,530	1,867
 05075	MOLLA DIRITTA 32x10 TIPO CH (h mm 525)	12,870	15,701
 05076	VOMERINO DIRITTO TIPO CH 40x6x210	2,480	3,026
 05078	MOLLA DIRITTA 32x12 ALTA TIPO JP (h mm 590)	15,570	18,995
 05079	MOLLA DIRITTA 32x12 TIPO JA (h mm 525)	14,860	18,129
 05080	MOLLA MINIFLEX 25x8 POSTERIORE CON FORO PER VOMERE	7,090	8,650
 05090	MOLLA MINIFLEX 25x8 ANTERIORE SENZA FORO	7,240	8,833
 05100	MOLLA MINIFLEX 25x8 POSTERIORE SENZA FORO	7,220	8,808
 05105	MOLLA MINIFLEX 25x8 DIRITTA SENZA FORO	7,350	8,967
 05110	VOMERINO MINIFLEX REVERS. 40x5x135	1,180	1,440
 05111	ATTACCO MINIFLEX COMPLETO 25x8 +TELAIO 40x10	1,220	1,488
 05120	MOLLA SUPERFLEX 45x12	28,080	34,258
 05130	RINFORZO SUPERFLEX CON OCCHIO 45x10	20,040	24,449
 05140	STAFFA SUPERFLEX 12+10 TEL. 60x60 COMPLETA	5,910	7,210
 05150	BULLONE VOMERE SUPERFLEX TC 10X45	0,970	1,183
 05160	VOMERINO SUPERFLEX 60x6	6,790	8,284
 05170	MOLLA CANCELLATRACCIA 32x10 BASSA	17,630	21,509
 05175	MOLLA CANCELLATRACCIA 32x10 BASSA CON VOMERE BULLONE E RINFORZO	30,740	37,503
 05180	MOLLA CANCELLATRACCIA 40x10 ALTA SENZA VOMERE	22,250	27,145
 05190	RINFORZO CANCELLATRACCIA 32x10	8,840	10,785
 05200	RINFORZO CANCELLATRACCIA 40x10	13,240	16,153
 05202	MOLLA CANCELLATRACCIA 32x10 ALTA CON VOMERINO	25,020	30,524
 05203	RINFORZO CANCELLATRACCIA 32x10 ALTO	16,390	19,996
 05205	MOLLA CANCELLATRACCIA 32x10 ARRETRATA	20,950	25,559

























Codice prodotto	Descrizione	Prezzo €	Prezzo € (IVA incl.)
 05206	RINFORZO CANCELLATRACCIA 32x10 ARRETRATO	12,840	15,665
 05207	VOMERINO CANCELLATRACCIA STROZZATO 32x8	6,950	8,479
 05208	CANCELLATRACCIA 25x25x700 CON VOMERE REVERS. E BULLONI	44,040	53,729
 05209	CANCELLATRACCIA 30x30x700 CON VOMERE REVERS. E BULLONI	54,030	65,917
 05210	CANCELLATRACCIA 35x35x700 CON VOMERE REVERS. E BULLONI	56,240	68,613
 05211	CANCELLATRACCIA 25x25x700 NUDA	29,650	36,173
 05212	CANCELLATRACCIA 30x30x700 NUDA	39,530	48,227
 05213	CANCELLATRACCIA 35x35x700 NUDA	42,630	52,009
 05215	MOLLA DI PRESSIONE TIPO F.	13,630	16,629
 05230	ATTACCO CHISEL MONOLAMA T. 80x80 COMPLETO	29,760	36,307
 05240	ATTACCO CHISEL MONOLAMA T. 100x100 COMPLETO	40,260	49,117
 05250	ATTACCO CHISEL BILAMA T. 100x100 COMPLETO	43,110	52,594
 05260	ATTACCO CHISEL BILAMA T. 100x100 ECONOMICO	21,300	25,986
 05280	PIASTRA FORATA STAFFA CHISEL 100x12	8,590	10,480
 05290	PIASTRA FORATA STAFFA CHISEL 100x15	11,340	13,835
 05310	ELEMENTO CHISEL BILAMA 55x20+20	117,360	143,179
 05320	ELEMENTO CHISEL BILAMA 55x25+25	136,330	166,323
 05330	ELEMENTO CHISEL MONOLAMA JUNIOR 55x20	51,150	62,403
 05340	ELEMENTO CHISEL MONOLAMA 55x25	51,150	62,403
 05350	VOMERINO CHISEL REVERSIBILE 55x15x360 INTER. mm 60	12,940	15,787
 05351	VOMERINO CHISEL REVERSIBILE 55x16x360 ASOLA mm 45-75 STAMPATO A CALDO	13,390	16,336
 05360	VOMERINO CHISEL REVERSIBILE 55x15x360 ASOLA mm 45-75	12,940	15,787
 05365	VOMERINO CHISEL REVERSIBILE 55x15x400 ASOLA mm 45-75	15,350	18,727
 05367	VOMERINO CHISEL REVERSIBILE 80x12x370 ASOLA mm 45-60	11,550	14,091
 05370	VOMERINO TEDESCO REV. DOPPIA LANCIA mm 130 - INT. 45-75	15,650	19,093
 05375	VOMERINO ELICOIDALE Dx-Sx 75x10x480 - 3 FORI 2 ASOLE INT. 45÷75	24,370	29,731















Codice prodotto	Descrizione	Prezzo €	Prezzo € (IVA incl.)
 05380	BULLONE TE 20x200 - 20x180	9,450	11,529
 05390	BULLONE TE 20x150	7,450	9,089
 05400	BULLONE TE 16x200 - 16x180	6,180	7,540
 05410	BULLONE TE 14x140	2,970	3,623
 05420	ATTACCO 2 SPIRE 25x25 T. 80x80 COMPLETO	30,670	37,417
 05425	ATTACCO 2 SPIRE 25x25 T. 80x80 COMPLETO ECONOMICO	28,790	35,124
 05426	CAVALLOTTO Ø 16 PER ATTACCO 2 SPIRE 25x25 ECONOMICO	4,270	5,209
 05430	ATTACCO 2 SPIRE 30x30 T. 80x80 COMPLETO	37,130	45,299
 05435	ATTACCO 2 SPIRE 30x30 T. 80x80 COMPLETO ECONOMICO	28,790	35,124
 05436	ATTACCO 2 SPIRE 30x30 T. 100x100 COMPLETO ECONOMICO	32,840	40,065
 05437	CAVALLOTTO Ø 16 PER TELAIO 80	4,660	5,685
 05438	CAVALLOTTO Ø 18 PER TELAIO 100	5,100	6,222
 05440	ATTACCO 2 SPIRE 30x30 T. 100x100 COMPLETO	39,550	48,251
 05450	ATTACCO 2 SPIRE 35x35 T. 100x100 COMPLETO	57,840	70,565
 05453	BULLONE TPS-Q 10x40	0,700	0,854
 05454	BULLONE TPS-Q 10x50	0,750	0,915
 05455	BULLONE TPS-Q 10x60	0,830	1,013
 05456	BULLONE TPS-Q 10x70	0,880	1,074
 05458	BULLONE TPS-Q 12x40	0,730	0,891
 05459	BULLONE TPS-Q 12x50	0,900	1,098
 05460	BULLONE TPS-Q 12x60	1,050	1,281
 05470	BULLONE TPS-Q 12x70	1,130	1,379
 05480	BULLONE TPS-Q 12x80	1,380	1,684
 05482	BULLONE TPS-Q 12x90	1,800	2,196
05485	BULLONE TPS-Q 12x100	2,180	2,660
05490	ELEMENTO 2 SPIRE 20x20	33,840	41,285





















Codice prodotto	Descrizione	Prezzo €	Prezzo € (IVA incl.)
 05500	ELEMENTO 2 SPIRE 25x25 ALTO	57,000	69,540
 05510	ELEMENTO 2 SPIRE 25x25	52,520	64,074
 05520	ELEMENTO 2 SPIRE 30x30 ALTO	79,120	96,526
 05530	ELEMENTO 2 SPIRE 30x30	74,180	90,500
 05540	ELEMENTO 2 SPIRE 35x35	131,910	160,930
 05550	VOMERINO 2 SPIRE REVERSIBILE 40x16x265	9,330	11,383
 05570	VOMERINO 2 SPIRE REVERSIBILE 55x15x270	11,290	13,774
 05575	VOMERINO 2 SPIRE (E ALTRI) 60x10x292 INTERASSE 45/52	11,060	13,493
 05590	VOMERINO 2 SPIRE 300x110 LR30	16,320	19,910
 05595	VOMERINO VIBROFLEX KONGSKILDE 295x65x8	15,440	18,837
 05596	BULLONE 12x48 TO KONGSKILDE	1,130	1,379
 05600	BULLONE TE 14x180 - 14x160	6,410	7,820
 05610	BULLONE TE 12x150	2,240	2,733
 05620	ATTACCO CULTOR COMPLETO TEL. 65x42	28,060	34,233
 05630	ATTACCO CULTOR COMPLETO TEL. 80x60	30,980	37,796
 05640	CAVALLOTTO M 14 TEL. 65 - TEL. 80	9,100	11,102
 05650	BULLONE TPS-Q 10x35 - 10x45	1,550	1,891
 05660	MOLLA CULTOR FOGLI 3,5 ½	76,330	93,123
 05670	MOLLA CULTOR FOGLI 4 ½	96,940	118,267
 05680	VOMERINO CULTOR REVERSIBILE 45x7	8,720	10,638
 05690	MOLLA COLTIVATORE 50x12	25,710	31,366
 05700	MOLLA COLTIVATORE 50x16	27,900	34,038
 05705	RINFORZO MOLLA COLTIVATORE 50x12 - 50x16	13,640	16,641
 05706	ATTACCO COMPLETO COLTIVATORE 50x12 - 50x16	21,900	26,718
05707	VOMERINO MOLLE COLTIVATORE mm 60x12x285	9,740	11,883
05708	CAVALLOTTO PER COLTIVATORE d. 12 TEL. 80	3,990	4,868


Codice prodotto	Descrizione	Prezzo €	Prezzo € (IVA incl.)
 05710	MOLLA TITAN CON VOMERE E BULLONI	165,000	201,300
 05720	STAFFA COMPLETA TITAN 150+T80x80	22,760	27,767
 05721	BALESTRA TITAN 150X12	97,780	119,292
 05730	DENTE ERPICE QUADRO n. 3 FILETTO 16	7,090	8,650
 05760	DENTE ERPICE QUADRO n. 4 FILETTO 20	7,530	9,187
 05780	DENTE ERPICE QUADRO n. 6 FILETTO 22	7,970	9,723
 05810	DENTE ERPICE QUADRO n. 8 FILETTO 24	13,060	15,933
 05820	DENTE ERPICE SACK n. 3 FILETTO 14	7,090	8,650
 05830	DENTE ERPICE SACK n. 4 FILETTO 16	8,190	9,992
 05840	DADO MEDIO M14	0,190	0,232
 05850	DADO NORMALE M16 PG UNI5588MEDIO M16	0,190	0,232
 05860	DADO MEDIO M20	0,290	0,354
 05870	DADO MEDIO M22	0,360	0,439
 05880	DADO MEDIO M24	0,440	0,537
 05910	DENTE FRANGIZOLLA LEGGERO	7,420	9,052
 05920	DENTE FRANGIZOLLA PESANTE	10,160	12,395
 05930	DENTE HOWARD 3 PUNTE IN GHISA kg 1,75	11,200	13,664
 05940	DENTE HOWARD 3 PUNTE IN ACCIAIO	11,200	13,664
 05950	ANELLO GRANDE FILO d. 12 - d. interno 140 PER DENTE HOWARD	3,700	4,514
 05952	NO - ANELLO GRANDE FILO d. 14 - d. interno 170 PER DENTE HOWARD	3,770	4,599
 05955	ANELLO PICCOLO FILO d. 10 - d. interno 50 PER DENTE HOWARD	2,030	2,477
 05960	DENTE CARICALETAME LEGGERO	18,950	23,119
 05970	DENTE CARICALETAME PESANTE	25,930	31,635
 05980	DENTE CARICALETAME SUPER PESANTE	31,960	38,991
 05990	DENTE A SALDARE PER ESCAVATORE	7,400	9,028
06000	DENTE A 2 FORI PER ESCAVATORE MINI - BENNA	9,050	11,041

Codice prodotto	Descrizione	Prezzo €	Prezzo € (IVA incl.)
 06010	DENTE ROTOBALLA mm 36x1100 CONICO FILETTATO - CON DADO	39,980	48,776
 06015	DENTE ROTOBALLA mm 36x1200 CONICO FILETTATO - CON DADO	43,370	52,911
 06020	DENTE ROTOBALLA mm 36x1400 CONICO FILETTATO - CON DADO	50,920	62,122
 06025	DENTE ROTOBALLA mm 36x1400 CONICO FILETT. - DADO (PUNTA SEZ. QUADRATA)	52,330	63,843
 06026	DENTE ROTOBALLA mm 36x1400 CILINDRICO - FORATO	50,920	62,122
 06028	DENTE ROTOBALLA mm 42x1000 CONICO FILETTATO - CON DADO	48,650	59,353
 06029	DENTE ROTOBALLA mm 42x1200 CONICO FILETTATO - CON DADO	58,460	71,321
 06030	DENTE ROTOBALLA mm 42x1400 CONICO FILETTATO - CON DADO	69,770	85,119
 06032	DENTE ROTOBALLA mm 45x1400 CONICO FILETT. - DADO (PUNTA SEZ. QUADRATA)	87,880	107,214
 06033	DENTE ROTOBALLA mm 50x1400 CONICO FILETTATO - CON DADO SPECIALE	156,830	191,333
 06034	DENTE ROTOBALLA mm 35x1400 (PIOLO FORATO "MAILLEUX")	161,700	197,274
 06035	DENTE ROTOBALLA mm 40x1400 CILINDRICO - FORATO ("MAILLEUX")	161,190	196,652
 06036	DENTE ROTOBALLA mm 40x1310 CILINDRICO - FORATO ("SIGMA" "MAILLEUX")	179,150	218,563
 06037	DENTE ROTOBALLA mm 40x1200 CILINDRICO - FORATO ("MAILLEUX")	181,170	221,027
 06039	DENTE ROTOBALLA mm 42x1200 CILINDRICO - FORATO	66,000	80,520
 06040	DENTE ROTOBALLA mm 42x1400 CILINDRICO - FORATO	73,920	90,182
 06045	BUSSOLA CILINDRICA mm 42	15,280	18,642
 06050	BUSSOLA CONICA mm 36	13,010	15,872
 06060	BUSSOLA CONICA mm 42	14,520	17,714
 06062	BUSSOLA CONICA mm 45	20,370	24,851
 06065	BUSSOLA CONICA mm 50	28,900	35,258
 06070	BUSSOLA CILINDRICA mm 36,5x240	28,290	34,514
 06080	DADO PER DENTI 22x1,5	2,070	2,525
 06090	DADO PER DENTI 28x1,5	4,240	5,173
 06095	DENTE CARICATORE CURVO CONICO mm 38x680	26,210	31,976

Codice prodotto	Descrizione	Prezzo €	Prezzo € (IVA incl.)
 06096	DENTE CARICATORE CURVO CONICO mm 38x800	30,170	36,807
 06100	DENTE CARICATORE FRONTALE mm 38x800	27,910	34,050
 06110	DENTE CARICATORE FRONTALE mm 38x810 DISASSATO	36,210	44,176
 06112	DENTE CARICATORE FRONTALE mm 38x890 DISASSATO	38,280	46,702
 06115	BUSSOLA CONICA CORTA mm 38	23,570	28,755
 06120	DISCO PER SEMINATRICE GASPARD0 72 FORI Ø 2,10 PER BIETOLA/SORGO	48,570	59,255
 06121	DISCO PER SEMINATRICE GASPARD0 72 FORI Ø 3,50 PER SOIA	37,980	46,336
 06125	SOFFIETTO CILINDRICO PER TUBO CONDUCI-SEMI	7,290	8,894
 06130	DENTE STRIGLIATORE FILO mm 10 h mm 450 ATT. SOPRA	9,840	12,005
 06140	DENTE STRIGLIATORE FILO mm 10 h mm 450 ATT. SOTTO	9,290	11,334
 06145	DENTE STRIGLIATORE FILO mm 10 h mm 330 ATT. SOTTO	8,790	10,724
06146	DENTE STRIGLIATORE EINBOCK	6,680	8,150
 06147	STAFFA DENTE STRIGLIATORE FB COMPLETA	5,780	7,052
 06148	STAFFA DENTE STRIGLIATORE T. 50x50 (SOLO CAVALLOTTO)	3,640	4,441
 06150	PIASTRINA FISSAGGIO MOLLA ERPICETTO-SEMINATRICE CARRARO	2,330	2,843
06159	DENTE ERPICETTO - SEMINATRICE ACCORD	10,200	12,444
 06160	DENTE ERPICETTO AMAZONE LUNGO-CORTO	10,930	13,335
 06175	DENTE ERPICETTO MARZIA ANTERIORE-POSTERIORE	5,460	6,661
 06180	DENTE ERPICETTO MORENI	5,440	6,637
 06190	DENTE ERPICETTO-SEMINATRICE ANTERIORE-POSTERIORE CARRARO	4,420	5,392
 06191	DENTE ERPICETTO-SEMINATRICE ANTERIORE-POSTERIORE MASCAR	6,020	7,344
 06192	DENTE ANTERIORE CORTO SEMINATRICE GASPARD0 FILO mm 7	4,980	6,076
 06193	DENTE POSTERIORE LUNGO SEMINATRICE GASPARD0 FILO mm 7	5,590	6,820
 06194	DENTE ANTERIORE CORTO SEMINATRICE GASPARD0 FILO mm 9	6,560	8,003
 06195	DENTE POSTERIORE LUNGO SEMINATRICE GASPARD0 FILO mm 9	7,380	9,004
 06197	PIASTRINA ATTACCO DENTE STRIGLIATORE E SEM. GASPARD0	3,760	4,587



























Codice prodotto	Descrizione	Prezzo €	Prezzo € (IVA incl.)
 06198	DENTE ALPEGO SUPER PESANTE 110x18x310 INT. 60 (ALP08)	26,150	31,903
 06199	DENTE ALPEGO RG-DG 100x14x300 INT.60 FORO PARALLELO AL BORDO [ALP06]	15,180	18,520
 06200	DENTE ALPEGO DF PESANTE 100x15x330 INT. 60 [ALP03]	19,950	24,339
 06201	DENTE ALPEGO PESANTE DH INCLINATO CON LUNETTA 110x15x325 INT. 60 [ALP05]	20,090	24,510
 06202	DENTE ALPEGO TIPO NUOVO DF-N 100x12x300 INT. 60 INCLINATO [ALP04]	12,710	15,506
 06203	DENTE ALPEGO ATTACCO RAPIDO 100x15x312 Ø FORO 23x19,5 [ALP20]	17,650	21,533
 06204	DENTE BREVIGLIERI ALPHA SMARTY 90x12 INT. 50 (BRE25)	12,000	14,640
 06205	DENTE BREVIGLIERI LEADER 100x12x300 INT. 60	11,360	13,859
 06207	DENTE BREVIGLIERI LEADER RINFORZATO 100x15x300 INT. 60	20,820	25,400
 06230	DENTE BREVIGLIERI CILINDRICO Dx-Sx TB/333	15,780	19,252
 06235	DENTE BREVIGLIERI TB PIATTO 45x15	13,830	16,873
 06240	DENTE BREVIGLIERI T25B PIATTO 50x12	10,430	12,725
 06250	DENTE BREVIGLIERI PIATTO 60x12	15,360	18,739
 06260	DENTE CARRARO TRIANGOLARE	17,460	21,301
 06270	DENTE CARRARO-AGRITALIA GYROT. 90x14x290 INT. 57 DER109	25,010	30,512
 06280	DENTE CECCATO CILINDRICO	35,120	42,846
 06290	DENTE CELLI PERUGINI	16,270	19,849
 06291	DENTE CELLI KR ENERGY 120x15x300 INT. 72	27,110	33,074
 06292	DENTE CELLI ATTACCO CILINDRICO	16,940	20,667
 06295	DENTE EMY-ELENFER 100x15 PIEGATO EMY02	21,940	26,767
 06300	DENTE EROS	24,990	30,488
 06310	DENTE FERABOLI FN A SPINA Ø 31	12,260	14,957
 06320	DENTE FERABOLI FS A SPINA Ø 34	15,560	18,983
 06321	DENTE FERABOLI FN 100x12x270 Ø 16,5 INT. 60 STAMPATO	21,300	25,986
06322	DENTE FERABOLI MASTER 100x12	16,870	20,581




















Codice prodotto	Descrizione	Prezzo €	Prezzo € (IVA incl.)
 06335	DENTE FERABOLI TOP 2S 110x15x310 (FORO 21) FRB02	23,930	29,195
 06340	DENTE FORIGO-ROTERITALIA 80x12x250 INT. 40 - RH 77	21,790	26,584
 06345	DENTE FORIGO-ROTERITALIA 95x12x280 INT. 40	23,840	29,085
 06350	DENTE FORIGO-ROTERITALIA 90x14x290 INT. 50 - RH78	24,550	29,951
 06355	DENTE FORIGO-ROTERITALIA 105x15x300 INT. 50	27,800	33,916
 06360	DENTE FORIGO CILINDRICO	21,020	25,644
 06370	DENTE FORIGO CONICO	21,770	26,559
 06395	DENTE KUHN 525494-5 110x13x270 INT. 68	19,980	24,376
 06396	DENTE KUHN 110x16x320 INT. 68 - RH68	20,890	25,486
 06400	DENTE LELY CILINDRICO	15,470	18,873
 06410	DENTE LELY CONICO	17,330	21,143
 06430	DENTE MASCHIO ROTOTERRA HB RINFORZATO 60x12x334	11,340	13,835
 06450	DENTE MASCHIO DIAMANTE 90x12x280 INT. 50 (DC-DS-DL-GABBIANO-FALCO)	8,590	10,480
 06453	DENTE MASCHIO DIAMANTE PESANTE 90X14X300 LUNGO	16,890	20,606
 06460	DENTE MASCHIO DOMINATOR 100x12x300 INT. 60 (DM-AQUILA)	9,210	11,236
 06462	DENTE MASCHIO DOMINATOR 100x15x315 INT. 60 (DM-AQUILA RINFORZATO)	17,660	21,545
 06464	DENTE MASCHIO DOMINATOR 100x15x305 INT. 60 (STAMPATO "MULTIP")	22,270	27,169
 06470	DENTE MORENI CILINDRICO	16,860	20,569
 06490	DENTE MORENI CONICO / CONICO PIATTO	12,730	15,531
 06494	DENTE MORENI 100x12x300 INT. 50	12,390	15,116
 06520	DENTE MORRA CILINDRICO	16,110	19,654
 06530	DENTE MORRA CONICO	17,110	20,874
 06537	DENTE ORTOLAN SIRIO 80x10x260 INT. 50 F. 14,5	13,030	15,897
 06540	DENTE PEDROTTI CONICO	21,190	25,852
 06560	DENTE PEGORARO 100x14x305 INT. 60 (CON LUNETTA)	15,520	18,934
 06565	DENTE PEGORARO LUNGO 100x14x350 INT. 60 (CON LUNETTA)	16,230	19,801













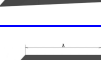
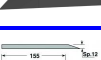










Codice prodotto	Descrizione	Prezzo €	Prezzo € (IVA incl.)
 06570	DENTE PEGORARO Ø 25	14,210	17,336
 06580	DENTE PEGORARO Ø 30	19,490	23,778
 06590	DENTE PEGORARO Ø 32	21,920	26,742
06592	DENTE PERUGINI 100X12 INT 54 FORO 14 L 265 - PRG02	16,830	20,533
 06595	DENTE R2 70x7x160 INT. 35	10,560	12,883
 06610	DENTE RABEWERK KG26 85x15x300 INT. 40	18,760	22,887
 06615	DENTE RABEWERK KG30 100x16x320 INT. 65 INCLINATO	21,940	26,767
 06620	DENTE REMAC - VIGOLO CONICO LEGGERO PIATTO - RH7	17,350	21,167
 06640	DENTE REMAC CONICO PESANTE RH6	27,780	33,892
 06645	DENTE REMAC 100x12x262 INT. 60 F. 14,5	18,030	21,997
 06650	DENTE RINIERI 80x10 F. 14,5 INT. 45 (RIN05)	10,520	12,834
 06660	DENTE SEIMA Ø 22 - RH31	25,420	31,012
 06670	DENTE SICMA	17,300	21,106
 06700	DENTE VIGOLO CILINDRICO	15,050	18,361
 06720	DENTE VIGOLO CONICO PIATTO - RH19	22,540	27,499
 06725	DENTE VIGOLO 90x12x320 INT. 50 SCIABOLATO - VIG11	11,470	13,993
 06730	DENTE VIGOLO 90x14x325 INT. 50 SCIABOLATO - VIG10	13,890	16,946
 06740	DADO AUTOBLOCCANTE 20 MB PIANO	1,580	1,928
 06742	DADO AUTOBLOCCANTE 20 MB SVASATO	1,870	2,281
 06750	DADO AUTOBLOCCANTE 22 MB	1,800	2,196
 06760	DADO AUTOBLOCCANTE 24 MB	3,640	4,441
 06780	SALVAVITE DENTE MASCHIO DIAMANTE - DOMINATOR	4,830	5,893
 06790	SALVAVITE DENTE MASCHIO HB	4,950	6,039
 06800	STAFFA FISSAGGIO MASCHIO DIAMANTE	6,880	8,394
 06810	STAFFA FISSAGGIO MASCHIO DOMINATOR	5,190	6,332
 06815	BULLONE TE 12.9 M16x1,5x45 CON DADO AUTOBLOCCANTE ALTO	2,480	3,026


Codice prodotto	Descrizione	Prezzo €	Prezzo € (IVA incl.)
 06818	BULLONE TE 12.9 M16x1,5x50 CON DADO AUTOBLOCCANTE ALTO	1,720	2,098
 06820	BULLONE TE/B 12.9 M16x1,5x57 CON DADO AUTOBLOCCANTE ALTO	3,280	4,002
06821	DADO AUTOBLOCCANTE ALTO 14x1,5 - MB PASSO FINE	0,280	0,342
06821PG	DADO AUTOBLOCCANTE ALTO 14x2 - MA PASSO GROSSO	0,200	0,244
06822	DADO AUTOBLOCCANTE ALTO 16x1,5 MB - PASSO FINE	0,380	0,464
06823	DADO AUTOBLOCCANTE ALTO 16x2 MA - PASSO GROSSO	0,400	0,488
06824	DADO AUTOBLOCCANTE ALTO 18x1,5 MB - PASSO FINE	1,100	1,342
 06825	SPINA SPIRALE 12x60 PER DENTI PEGORARO	3,530	4,307
06826	DADO AUTOBLOCCANTE ALTO 18x2,5 - PASSO GROSSO	0,480	0,586
 06827	PIASTRINA RASCHIARULLO PEGORARO - ALPEGO mm 150x80x3	3,960	4,831
06828	DADO AUTOBLOCCANTE ALTO 20x2,5 - PASSO GROSSO	0,550	0,671
 06830	DISCO ARATRO CONCAVO LISCIO Ø 310	32,150	39,223
 06840	DISCO ARATRO CONCAVO LISCIO Ø 360	37,750	46,055
 06850	DISCO ARATRO CONCAVO LISCIO Ø 410	57,670	70,357
 06860	DISCO ARATRO CONCAVO LISCIO Ø 410x6 F. 1+4 / N-P	57,670	70,357
 06862	DISCO ARATRO CONCAVO DENTATO Ø 410x6 F. 1+4 / N-P	61,230	74,701
 06864	DISCO ARATRO CONCAVO LISCIO Ø 460	64,290	78,434
 06866	DISCO ARATRO CONCAVO LISCIO Ø 460x6 F. 1+4 / N-P	63,850	77,897
 06868	DISCO ARATRO CONCAVO DENTATO Ø 460x6 F. 1+4 / N-P	66,800	81,496
 06875	DISCO ARATRO CONCAVO LISCIO Ø 510	79,280	96,722
 06876	DISCO ARATRO CONCAVO LISCIO Ø 510x6 F. 1+4 / N-P	79,280	96,722
 06877	DISCO ARATRO CONCAVO DENTATO Ø 510x6 F. 1+4 / N-P	83,520	101,894
 06890	DISCO ARATRO CONCAVO LISCIO Ø 560	97,170	118,547
 06900	DISCO ARATRO CONCAVO LISCIO Ø 610	107,610	131,284
 06910	DISCO ARATRO CONCAVO LISCIO Ø 660	148,510	181,182
 06920	DISCO ARATRO CONCAVO LISCIO Ø 710	180,790	220,564























Codice prodotto	Descrizione	Prezzo €	Prezzo € (IVA incl.)
 06930	DISCO ARATRO PIANO LISCIO Ø 400	53,150	64,843
 06940	DISCO ARATRO PIANO LISCIO Ø 450	62,010	75,652
 06950	DISCO ARATRO PIANO LISCIO Ø 500	70,870	86,461
 06960	DISCO ARATRO PIANO DENTATO Ø 500	83,040	101,309
06962	MOZZO TIPO FIAT	91,680	111,850
 06965	DISCO ERPICE 360x4,5 L Mozzo Fiat 58 C.31	47,360	57,779
 06966	DISCO ERPICE 360x4,5 D Mozzo Fiat 58 C.30	47,360	57,779
 06970	DISCO ERPICE CONCAVO LISCIO Ø 410	27,640	33,721
 06980	DISCO ERPICE CONCAVO LISCIO Ø 460	30,750	37,515
 06990	DISCO ERPICE CONCAVO LISCIO Ø 510	38,680	47,190
 07000	DISCO ERPICE CONCAVO LISCIO Ø 560	61,070	74,505
 07005	DISCO ERPICE CONCAVO LISCIO Ø 610 ± mm 5	83,360	101,699
 07010	DISCO ERPICE CONCAVO LISCIO Ø 610 ± mm 6	106,720	130,198
 07020	DISCO ERPICE CONCAVO LISCIO Ø 660	117,640	143,521
 07030	DISCO ERPICE CONCAVO LISCIO Ø 710	171,770	209,559
 07040	DISCO ERPICE CONCAVO DENTATO Ø 410	28,930	35,295
 07050	DISCO ERPICE CONCAVO DENTATO Ø 460	31,610	38,564
 07060	DISCO ERPICE CONCAVO DENTATO Ø 510	48,220	58,828
 07070	DISCO ERPICE CONCAVO DENTATO Ø 560	58,930	71,895
 07075	DISCO ERPICE CONCAVO DENTATO Ø 610 ± mm 5	87,640	106,921
 07080	DISCO ERPICE CONCAVO DENTATO Ø 610 ± mm 6	110,790	135,164
 07090	DISCO ERPICE CONCAVO DENTATO Ø 660	126,430	154,245
 07100	DISCO ERPICE CONCAVO DENTATO Ø 710	175,500	214,110
 07150	DISCO SEMINATRICE CONCAVO LISCIO Ø 250	16,580	20,228
 07160	DISCO SEMINATRICE CONCAVO LISCIO Ø 280	17,220	21,008
 07170	DISCO SEMINATRICE CONCAVO LISCIO Ø 305	18,580	22,668


Codice prodotto	Descrizione	Prezzo €	Prezzo € (IVA incl.)
 07180	DISCO SEMINATRICE CONCAVO LISCIO Ø 325	19,170	23,387
 07190	DISCO SEMINATRICE CONCAVO LISCIO Ø 350	24,710	30,146
 07200	DISCO SEMINATRICE PIANO LISCIO Ø 280	17,770	21,679
 07210	DISCO SEMINATRICE PIANO LISCIO Ø 305	19,170	23,387
 07220	ANCORA TILLER LEGGERA	27,910	34,050
 07230	ANCORA TILLER PESANTE	43,840	53,485
 07260	NASELLO FERMAMOLLA TILLER	4,530	5,527
 07270	VOMERINO A LANCIA n. 1 (A CUORE)	8,860	10,809
 07275	VOMERINO A LANCIA n. 1 PROD. OFAS	12,490	15,238
 07280	VOMERINO A LANCIA n. 2	11,500	14,030
 07285	VOMERINO A LANCIA n. 2 TIPO 0	14,730	17,971
 07290	VOMERINO A LANCIA n. 3	20,180	24,620
 07300	VOMERINO REVERSIBILE TILLER	7,170	8,747
 07302	VOMERINO REVERSIBILE TIPO BRV 55x10x255	9,950	12,139
 07305	VOMERINO REVERSIBILE TILLER TIPO 0 60x6x280	8,930	10,895
 07315	ANCORA TIPO TEDESCO 60x25x720 INT. 45	49,030	59,817
 07317	VOMERINO TIPO BELGIO 170x280 FORO ASOLA	16,970	20,703
 07320	ZAPPA ESTIRPATORE cm 18	9,430	11,505
 07340	ZAPPA ESTIRPATORE cm 20	10,610	12,944
 07350	ZAPPA ESTIRPATORE cm 22	11,790	14,384
 07360	ZAPPA ESTIRPATORE cm 24	12,970	15,823
 07365	ZAPPA ESTIRPATORE cm 28	18,860	23,009
 07370	ZAPPA ESTIRPATORE cm 32 CON FORI	30,930	37,735
 07375	ANCORA RIPUNTATORE LEGGERA COMPLETA	209,030	255,017
 07376	VOMERINO PER ANCORA RIPUNTATORE LEGGERA 60x20x380	16,500	20,130
 07378	GAMBO PER ANCORA RIPUNTATORE LEGGERA CON VOMERINO	125,060	152,573

Codice prodotto	Descrizione	Prezzo €	Prezzo € (IVA incl.)
 07379	TESTATA COMPLETA PER ANCORA RIPUNTATORE LEGGERA	97,080	118,438
 07380	ANCORA RIPUNTATORE PESANTE COMPLETA	329,490	401,978
07381	BULLONE PER TESTATA ANCORA RIPUNTATORE LEGGERA	7,420	9,052
 07390	GAMBO PER ANCORA RIPUNTATORE PESANTE CON VOMERINO	165,810	202,288
 07400	TESTATA COMPLETA PER ANCORA RIPUNTATORE PESANTE	234,470	286,053
 07410	PERNO CENTRALE M 22 PER ANCORA RIPUNTATORE PESANTE	9,050	11,041
 07420	SPINA SPIROL mm 16x90	5,850	7,137
 07430	TIRANTE M 30 PER ANCORA RIPUNTATORE PESANTE	12,260	14,957
07440	VOMERINO 3 FORI PER ANCORA RIPUNTATORE PESANTE 80x20x420	18,480	22,546
07442	VOMERINO 3 FORI PER ANC. RIPUNT. PESANTE RINFORZATO 70/80x22x460	23,380	28,524
07444	LAMA DISSODATORE TIPO "MICHEL" mm 650 COMPLETA Dx/Sx	232,500	283,650
07445	LAMA DISSODATORE TIPO "MICHEL" mm 800 COMPLETA Dx/Sx	344,320	420,070
07446	VOMERE STAMPATO PER LAMA DISSODATORE TIPO MICHEL	77,350	94,367
 07450	PIASTRA RUSPETTA Ø 186	22,440	27,377
 07460	PIASTRA RUSPETTA Ø 250	38,090	46,470
 07470	PIASTRA RUSPETTA Ø 320	80,150	97,783
 07472	VOMERINO ERMO A30	49,420	60,292
 07473	PUNTA ERMO B58 PER VOMERE CON COLTRE	38,170	46,567
 07474	PUNTA ERMO GS11 PER VOMERE	50,490	61,598
 07475	VOMERE ERMO GS8	49,970	60,963
 07476	VOMERE ERMO GS9 (GS8 B)	55,250	67,405
 07477	PUNTA ERMO GS2 PER VOMERE	83,540	101,919
 07480	VOMERE RINCOLMATORE 325x365x4 CR 34	48,790	59,524
 07482	VOMERE SOTTOVOMERE BPT mm 350 CON ALETTE IMBULLONATE	55,250	67,405
 07484	VOMERE SOTTOVOMERE BRV mm 420 CON ALETTE IMBULLONATE	71,020	86,644
 07490	VOMERINO ARATRO IN ACCIAIO cm 22	19,430	23,705

























Codice prodotto	Descrizione	Prezzo €	Prezzo € (IVA incl.)
 07493	VOMERINO ARATRO IN ACCIAIO cm 24	22,740	27,743
 07496	VOMERINO ARATRO IN ACCIAIO cm 26	22,740	27,743
 07499	VOMERINO ARATRO IN ACCIAIO cm 28	26,400	32,208
 07502	VOMERINO ARATRO IN ACCIAIO cm 30	31,590	38,540
 07505	VOMERE ARATRO IN ACCIAIO PUNTA RINFORZATA cm 36	33,080	40,358
 07508	VOMERE ARATRO IN ACCIAIO PUNTA RINFORZATA cm 38	53,830	65,673
 07511	VOMERE ARATRO IN ACCIAIO PUNTA RINFORZATA LARGO cm 40	62,630	76,409
 07514	VOMERE ARATRO IN ACCIAIO PUNTA RINFORZATA LARGO cm 42	62,630	76,409
 07517	VOMERE ARATRO IN ACCIAIO PUNTA RINFORZATA LARGO cm 44	62,630	76,409
 07520	VOMERE ARATRO IN ACCIAIO PUNTA RINFORZATA LARGO cm 46	62,630	76,409
 07523	VOMERE ARATRO IN ACCIAIO PUNTA RINFORZATA LARGO cm 48	64,000	78,080
 07526	VOMERE ARATRO IN ACCIAIO PUNTA DIRITTA cm 38	54,860	66,929
 07532	VOMERE ARATRO IN ACCIAIO PUNTA DIRITTA LARGO cm 50	67,890	82,826
 07535	SCALPELLO RICAMBIO FORATO PER VOMERI int. 45	16,000	19,520
07538	VOMERE ARATRO IN ACCIAIO PUNTA LUNGA cm 38 TIPO B	41,010	50,032
 07541	BULLONE TPS-CE 10.9 12x50	1,040	1,269
 07544	BULLONE TPS-CE 10.9 14x40 - 14x50	2,190	2,672
 07545	BULLONE TPS-QST 12x35 8.8 SVASATO 120°	2,740	3,343
 07546	BULLONE TPS-QST 12x40 8.8 SVASATO 90°	1,970	2,403
 07547	BULLONE TPS-QST R80 14x40 TESTA LARGA SVAS. 120°	2,620	3,196
 07548	BULLONE TPS-QST R80 14x40 - TESTA SVAS. 90°	2,620	3,196
 07550	BULLONE TPS-QST R80 14x50 TESTA SVAS.	1,940	2,367
 07551	BULLONE TPS-QST 8.8 16x45 TESTA LARGA SVAS. 90°	4,060	4,953
 07553	BULLONE TPS-CE 10.9 16x50	1,700	2,074
 07556	BULLONE TPS-QST R80 16x50	2,430	2,965
 07558	BULLONE 10x30 8.8 TESTA SVASATA CON ALETTE (PER KVERNELAND)	1,070	1,305




















Codice prodotto	Descrizione	Prezzo €	Prezzo € (IVA incl.)
 07560	BULLONE TESTA CONICA SP. ERMO 12x34	1,410	1,720
07580	VOMERE MORO ARATRI A7	80,030	97,637
07585	VOMERE CON VOMERINO DE FRANCESCHI ARATRI	108,500	132,370
07586	VOMERINO DE FRANCESCHI	31,000	37,820
07599	***** BATTERIE ED ACCESSORI *****		
 07600	BATTERIA "SINERGY" 12V-28 - 30 Ah (MOTOCOLTIVATORE) [185x130x165h]	84,160	102,675
 07601	BATTERIA "SINERGY" 12V-27 Ah - U1 (MOTOCOLTIVATORE) [180x120]	65,360	79,739
 07603	BATTERIA "SINERGY" 12V-35 Ah (MOTOCOLTIVATORE) [230x130x165h]	102,200	124,684
 07605	BATTERIA "SINERGY" 12V-45 Ah E2 - SPUNTO 330 [218x135x225h]	86,400	105,408
 07606	BATTERIA "SINERGY" 12V-50 Ah L1DX - SPUNTO 360 [207x175x190h]	76,000	92,720
 07609	BATTERIA "SINERGY" 12V-60 Ah L2DX - SPUNTO 480 [242x175x190h]	92,000	112,240
 07612	BATTERIA "SINERGY" 12V-80 Ah L3DX - SPUNTO 680 [275x175x190h]	108,200	132,004
 07615	BATTERIA "SINERGY" 12V-100 Ah L4DX - SPUNTO 850 [305x175x190h]	137,300	167,506
 07618	BATTERIA "SINERGY" 12V-100 Ah L5DX - SPUNTO 760 [354x175x190h] LUNGA	133,760	163,187
 07621	BATTERIA "SINERGY" 12V-105 Ah GR28DX - SPUNTO 720 [330x175x215h]	140,000	170,800
 07624	BATTERIA "SINERGY" 12V-125 Ah MAC 120 DX - SPUNTO 850 [510x175x225h]	190,000	231,800
 07627	BATTERIA "SINERGY" 12V-140 Ah MAT DX - SPUNTO 900 [510x175x205h]	230,000	280,600
 07630	BATTERIA "SINERGY" 12V-155 Ah B DX - SPUNTO 1000 [513x223x223h]	222,000	270,840
 07633	BATTERIA "SINERGY" 12V-180 Ah B DX - SPUNTO 1100 [513x223x223h]	252,480	308,026
 07635	BATTERIA "SINERGY" 12V-200 Ah B SX - SPUNTO 1100 [513x223x223h]	268,000	326,960
 07640	BATTERIA 20 Ah GEL	94,680	115,510
 07643	BATTERIA MOTO YTX 4	22,750	27,755
 07645	BATTERIA MOTO YTX 5	30,010	36,612
 07646	BATTERIA MOTO YTX 7 -BS	41,820	51,020
 07647	BATTERIA MOTO YTX 9	47,290	57,694
 07648	BATTERIA MOTO YTX 12	56,360	68,759
















Codice prodotto	Descrizione	Prezzo €	Prezzo € (IVA incl.)
 07649	BATTERIA MOTO YTX 14 -BS	75,630	92,269
 07650	BATTERIA MOTO YTX 18	114,560	139,763
 07652	BATTERIA VARTA 62 Ah	144,640	176,461
 07654	BATTERIA VARTA 74 Ah	178,390	217,636
 07655	BATTERIA VARTA 95 Ah	238,670	291,177
 07656	BATTERIA VARTA 100 Ah	246,750	301,035
 07657	ELETTROLITO PER BATTERIE (ACIDO) TANICA 5 l	17,500	21,350
 07658	MORSETTO BATTERIA TIPO ALFA PESANTE POSITIVO / NEGATIVO	4,850	5,917
 07659	MORSETTO BATTERIA POSITIVO / NEGATIVO	1,390	1,696
 07660	CAVI BATTERIA mmq 25x2500 200 A	24,420	29,792
 07661	CAVI BATTERIA mmq 35x3500 400 A	37,270	45,469
 07662	CAVI BATTERIA mmq 50x5000 500 A	64,250	78,385
 07663	COPPIA PINZE PORTACORRENTE 400 Ah	14,100	17,202
 07664	DENSIMETRO	37,130	45,299
 07665	CARICABATTERIA DI MANTENIMENTO	73,100	89,182
07666	INTERRUTTORE STACCA BATTERIA LEGGERO	10,500	12,810
 07667	INTERRUTTORE STACCA BATTERIA 250A	36,980	45,116
 07668	INTERRUTTORE STACCA BATTERIA 250A COBO	69,220	84,448
 07669	ATTREZZO PULIZIA MORSETTI E POLI BATTERIA	25,110	30,634
 07670	AVVIATORE QUICK STARTER - 12V - 2000 Ah	185,640	226,481
 07671	AVVIATORE QUICK STARTER - 12V/24V - 4000/2000 Ah	566,200	690,764
07672	BATTERIA RICAMBIO PER AVVIATORE 12V/22Ah	100,870	123,061
 07673	CARICABATTERIA HELVI PROGRESS 17	130,000	158,600
 07676	CARICABATTERIA HELVI SPEEDY 250	296,000	361,120
 07678	CARICABATTERIA HELVI RAPID 280	356,000	434,320
 07679	CARICABATTERIA HELVI SPRINT CAR 340	476,000	580,720


Codice prodotto	Descrizione	Prezzo €	Prezzo € (IVA incl.)
 07680	CARICABATTERIA HELVI RAPID 480	550,000	671,000
 07682	CARICABATTERIA HELVI SPRINT CAR 540	680,000	829,600
 07684	CARICABATTERIA HELVI SPRINT CAR 640	804,010	980,892
 07686	FUSIBILI PER CARICABATTERIA HELVI	6,860	8,369
 07688	CARICABATTERIA STARTIUM 300E - 12/24V	576,410	703,220
 07689	CARICABATTERIA STARTIUM 680E - 12/24V	974,260	1.188,597
07829	***** FANALERIA PER CARRI E MACCHINE AGRICOLE *****		
 07830	BARRETTA LUCI LED mm 1400-1800 CAVO 7 m	61,880	75,494
 07835	BARRETTA FANALI REGISTRABILE cm 140-210 (CON PORTATARGA)	49,290	60,134
 07845	BARRA FANALI RIMORCHIO (VERNICIATA BIANCA) cm 150	179,570	219,075
 07850	BARRA FANALI RIMORCHIO (VERNICIATA BIANCA) cm 175	184,870	225,541
 07860	BARRA FANALI RIMORCHIO (VERNICIATA BIANCA) cm 195	190,200	232,044
 07862	BARRA FANALI RIMORCHIO cm 215 ZINCATA	242,440	295,777
 07865	BARRA FANALI RIMORCHIO cm 170 (=cm 150) ZINCATA (FAN. RETTANGOLARE)	227,250	277,245
 07866	BARRA FANALI RIMORCHIO cm 195 ZINCATA (FAN. RETTANGOLARE)	227,250	277,245
 07867	BARRA FANALI RIMORCHIO cm 230 ZINCATA (FAN. RETTANGOLARE CON TRIANGOLO - LED)	311,040	379,469
 07880	CATADIOTTRO ROTONDO Ø mm 60	1,440	1,757
 07881	CATADIOTTRO ROTONDO Ø mm 80	1,820	2,220
 07890	CATADIOTTRO TRIANGOLARE ROSSO	3,140	3,831
 07896	FANALE ANTERIORE COBO RETTANGOLARE BASE INCLINATA	41,160	50,215
 07898	FANALE ANTERIORE COBO PER FIAT - LANDINI Dx-Sx (DA INCASSO)	21,700	26,474
 07899	TRASPARENTE ANTERIORE COBO PER FIAT - LANDINI Dx-Sx (DA INCASSO)	6,420	7,832
 07900	FANALE ANTERIORE COBO RETTANGOLARE PICCOLO	19,420	23,692
 07902	FANALE ANTERIORE CER. RETTANGOLARE	24,620	30,036
 07910	FANALE ANTERIORE REMP QUADRATO BASSO	11,220	13,688

Codice prodotto	Descrizione	Prezzo €	Prezzo € (IVA incl.)
 07920	FANALE ANTERIORE REMP RETTANGOLARE LUNGO	16,490	20,118
 07930	FANALE ANTERIORE REMP RETTANGOLARE PICCOLO	12,220	14,908
 07940	TRASPARENTE FANALE ANTERIORE COBO / CER.	10,870	13,261
 07950	TRASPARENTE FANALI REMP ANTERIORI (MOD. VARI)	2,550	3,111
 07958	FANALE POSTERIORE COBO RETTANGOLARE CON CATARIFR.	26,730	32,611
 07960	FANALE POSTERIORE COBO CON TRIANGOLO	60,010	73,212
 07967	FANALE POSTERIORE COBO mm 237x109 LUCI ELLITTICHE	33,480	40,846
 07970	FANALE POSTERIORE COBO RETTANGOLARE LUNGO	19,710	24,046
 07980	FANALE POSTERIORE COBO RETTANGOLARE PICCOLO	18,580	22,668
 07985	FANALE POSTERIORE COBO RETTANGOLARE BASE INCLINATA E CAVI (LANDINI)	45,950	56,059
 07986	FANALE POSTERIORE CER. RETTANGOLARE Dx/Sx	25,040	30,549
 07987	FANALE POSTERIORE COBO RETTANGOLARE TIPO FIAT LUNGO	26,900	32,818
 07988	FANALE POSTERIORE COBO RETTANGOLARE TIPO SAME LUNGO	45,750	55,815
 07990	FANALE POSTERIORE COBO ROTONDO	39,390	48,056
 07992	FANALE POSTERIORE COBO ROTONDO INDIF. "ECLIPSE"	46,280	56,462
 08000	FANALE POSTERIORE REMP QUADRATO CON CAVETTI	11,370	13,871
 08010	FANALE POSTERIORE REMP QUADRATO BASSO	4,580	5,588
 08015	FANALE POSTERIORE QUADRATO BASSO LED - SPAREX	13,290	16,214
 08020	FANALE POSTERIORE REMP RETTANGOLARE	9,520	11,614
 08030	FANALE POSTERIORE REMP ROTONDO	27,460	33,501
 08040	FANALE POSTERIORE REMP TIR FASCIA	18,980	23,156
 08050	FANALE POSTERIORE REMP TIR OCCHIO	18,140	22,131
 08060	FANALE POSTERIORE REMP BARRE IVECO	35,160	42,895
 08065	FANALE POSTERIORE REMP CON TRIANGOLO PER BARRE	24,000	29,280
 08066	FANALE POSTERIORE REMP TIR FASCIA CON CAVETTI	17,310	21,118
 08067	FANALE POSTERIORE REMP TIR OCCHIO CON CAVETTI	17,310	21,118


























Codice prodotto	Descrizione	Prezzo €	Prezzo € (IVA incl.)
 08070	TRASPARENTE FANALI POSTERIORI COBO CON TRIANGOLO	45,730	55,791
 08080	TRASPARENTE FANALI POSTERIORI COBO RETTANGOLARE	6,640	8,101
 08082	TRASPARENTE FANALI POSTERIORI CER. RETTANGOLARE	9,320	11,370
 08085	TRASPARENTE FANALI POSTERIORI COBO ROTONDO	9,260	11,297
 08090	TRASPARENTE FANALI POSTERIORI REMP QUADRATO	2,550	3,111
 08095	TRASPARENTE FANALI POSTERIORI REMP RETTANGOLARE	5,540	6,759
 08100	TRASPARENTE FANALI POSTERIORI REMP TIR OCCHIO - FASCIA	9,710	11,846
 08105	TRASPARENTE FANALI POSTERIORI REMP BARRE TIPO NUOVO CON TRIANGOLO	11,730	14,311
 08107	TRASPARENTE FANALI POSTERIORI RETTANGOLARE TIPO FIAT LUNGO	11,630	14,189
 08120	FANALINO INGOMBRO LATERALE COBO BIANCO-ROSSO	8,080	9,858
 08122	FANALINO INGOMBRO LATERALE BIANCO-ROSSO CON SUPP. GOMMA mm 150	8,610	10,504
 08123	FANALINO INGOMBRO LATER. BIANCO-ROSSO CON SUPP. G. SAGOMATO 90°	17,210	20,996
 08125	FANALINO INGOMBRO LATERALE COBO ARANCIO	7,370	8,991
 08127	TRASPARENTI PER FANALINI INGOMBRO DIVERSI	3,320	4,050
 08130	FANALINO LUCE TARGA COBO	12,360	15,079
 08140	FANALINO LUCE TARGA PICCOLO	4,650	5,673
 08150	FARO CABINA TRATTORE RETTANGOLARE TEDESCO CON GRIGLIA	38,000	46,360
 08155	FARO CABINA TRATTORE RETTANGOLARE CON GRIGLIA E LAMPADINA H3	20,190	24,632
 08156	FARO CABINA TRATTORE RETTANGOLARE CON GRIGLIA ECONOMICO	14,550	17,751
 08159	FARO LAVORO QUADRATO COBO CON SUPPORTO ORIENTABILE	33,220	40,528
 08160	FARO LAVORO QUADRATO COBO CON SUPPORTO OR. E INTERRUETTORE	85,870	104,761
 08164	FARO LAVORO QUADRATO ECONOMICO CON SUPPORTO ORIENTABILE E LAMPADINA	25,640	31,281
 08165	FARO LAVORO QUADRATO AJBA/REMP CON SUPPORTO ORIENTABILE	22,140	27,011
 08166	FARO LAVORO QUADRATO AJBA CON SUPP. ORIENTABILE E MANIGLIA	42,520	51,874
 08167	FARO LAVORO QUADRATO AJBA CON SUPP. MAGNETICO, INTERRUETTORE, MANIGLIA E CAVO	22,140	27,011


























Codice prodotto	Descrizione	Prezzo €	Prezzo € (IVA incl.)
 08168	FARO LAVORO RETTANGOLARE AJBA CON SUPP. ORIENTABILE 2 LUCI	34,610	42,224
 08169	FARO LAVORO RETTANGOLARE AJBA CON SUPP. MAGN. E CABLAGGIO	37,200	45,384
 08170	FARO LAVORO RETTANGOLARE AJBA CON SUPPORTO ORIENTABILE	16,760	20,447
 08171	FARO LAVORO RETTANGOLARE COBO PICCOLO CON SUPPORTO ORIENTABILE	30,120	36,746
 08172	FARO LAVORO RETTANGOLARE COBO GRANDE CON SUPPORTO ORIENTABILE	24,690	30,122
 08173	FARO LAVORO RETTANGOLARE HELLA CON SUPPORTO ORIENTABILE	53,500	65,270
 08175	FARO LAVORO ROTONDO Ø 140 CON GRIGLIA	37,640	45,921
 08176	FARO LAVORO ROTONDO Ø 105 COBO CON INTERRUTTORE	38,640	47,141
 08178	FARO ROTANTE SACEX RIBASSATO 12/24 V BASE FLESSIBILE	33,220	40,528
 08179	FARO ROTANTE SACEX RIBASSATO 12/24 V BASE MAGNETICA	44,840	54,705
 08185	FARO ROTANTE EUROROT SIRENA CON SUPPORTO ELASTICO	44,750	54,595
 08186	FARO ROTANTE EUROROT SIRENA CON BASE MAGNETICA	53,340	65,075
08187	FARO ROTANTE LED COMPACT 12/24 V SUPPORTO ELASTICO (SPAREX)	47,610	58,084
08188	FARO ROTANTE LED COMPACT 12/24 V SUPPORTO MAGNETICO (SPAREX)	51,540	62,879
08189	FARO ROTANTE LED 12/24 V A VITI (SPAREX)	51,540	62,879
08190	FARO ROTANTE LED CON SUPPORTO ELASTICO (SPAREX)	45,540	55,559
08191	FARO ROTANTE LED CON BASE MAGNETICA (SPAREX)	53,820	65,660
 08192	FARO ROTANTE EUROLUX LED SIRENA CON SUPPORTO ELASTICO	64,010	78,092
 08193	FARO ROTANTE EUROLUX LED SIRENA CON BASE MAGNETICA	70,430	85,925
08194	FARO ROTANTE COBO PICCOLO A VITI + LAMPADINA	46,500	56,730
 08195	FARO ROTANTE COBO PICCOLO CON SUPPORTO ELASTICO + LAMPADINA	65,210	79,556
 08196	FARO ROTANTE COBO COMPACT CON SUPPORTO ELASTICO + LAMPADINA	52,370	63,891
 08197	FARO ROTANTE COBO PICCOLO CON BASE MAGNETICA + LAMPADINA	61,270	74,749
 08198	FARO ROTANTE EUROROT SIRENA CON BASE CON VITI + LAMPADINA	36,010	43,932
 08226	FARO ROTANTE MAGNETICO AJBA 24 V	43,930	53,595
08230	CALAMITA CON FONDELLO PER FARO ROTANTE	6,050	7,381





















Codice prodotto	Descrizione	Prezzo €	Prezzo € (IVA incl.)
 08231	BASE TUBOLARE DA SALDARE PER FARO ROTANTE	11,670	14,237
 08232	BASE TUBOLARE CON STAFFA A "L" PER FARO ROTANTE	13,490	16,458
 08233	BASE TUBOLARE DA AVVITARE PER FARO ROTANTE	12,020	14,664
 08234	BASE TUBOLARE A CON STAFFA A "T" PER FARO ROTANTE	13,480	16,446
 08235	BASE TUBOLARE PIEGHEVOLE PER FARO ROTANTE	15,280	18,642
 08236	BASE TUBOLARE A PROLUNGA mm 850-1300 PER FARO ROTANTE	76,570	93,415
 08237	BASE TUBOLARE CON PIASTRA MAGNETICA E CAVO PER FARO ROTANTE	30,000	36,600
 08238	BASE TUBOLARE PIEGHEVOLE A SCATTO PER FARO ROTANTE	15,170	18,507
 08245	CAVO SPIRALE PROLUNGA PER FARI ROTANTI	13,770	16,799
 08273	CALOTTA FARO ROTANTE SIRENA EUROROT	18,520	22,594
 08274	CALOTTA FARO ROTANTE COBO PICCOLA	21,150	25,803
 08275	CALOTTA FARO ROTANTE AJBA	12,640	15,421
08299	FARO LAVORO LED ROTONDO 12/24 V 4 LED X 3 W (900 LUMENS) SPAREX	47,880	58,414
 08300	FARO LAVORO LED QUADRATO 12/24 V A 16 LED (2150 LUMENS) SPAREX	34,060	41,553
 08305	FARO LAVORO LED ROTONDO 12/24 V 8 LED x 3 W (1600 LUMENS) SPAREX	29,490	35,978
 08308	FARO LAVORO LED RETTANGOLARE 12/24 V - 6 LED x 3 W (1500 LUMENS) SPAREX	45,120	55,046
08311	FARO LAVORO LED OVALE 12/24 V 8 LED x 3 W (1760 LUMENS) SPAREX	29,410	35,880
 08330	PRESA UNIPOLARE CON COPERCHIO	13,090	15,970
 08340	PRESA UNIPOLARE IN ALLUMINIO	10,810	13,188
 08350	SPINA UNIPOLARE	3,690	4,502
 08351	SPINA UNIPOLARE CON ATTACCO ACCENDISIGARI	4,120	5,026
 08355	PRESA UNIPOLARE CON ATTACCO ACCENDISIGARI	12,180	14,860
 08380	IMPIANTO PER BARRA REMP COMPLETO (FANALE CON TRIANGOLO)	123,270	150,389
 08400	IMPIANTO RIMORCHIO REMP COMPLETO FISSO	99,670	121,597
 08405	IMPIANTO RIMORCHIO REMP COMPLETO PIEGHEVOLE	99,670	121,597
 08406	IMPIANTO UNIVERSALE MAGNETICO CON TRIANGOLO	42,540	51,899

















Codice prodotto	Descrizione	Prezzo €	Prezzo € (IVA incl.)
 08410	IMPIANTO UNIVERSALE CON PANNELLI RIFLETTENTI QUADRATI	172,550	210,511
 08411	IMPIANTO UNIVERSALE MAGNETICO CON TRIANGOLO (LED)	40,720	49,678
 08411-GU	IMPIANTO UNIVERSALE MAGNETICO CON TRIANGOLO (LED)	51,430	62,745
08412	IMPIANTO UNIVERSALE MAGNETICO WIRELESS (LED)	154,700	188,734
 08420	IMPIANTO TRATTORE REMP COMPLETO (FANALI RETTANGOLARI)	99,670	121,597
 08450	LAMPADINA FARO LAVORO RETTANGOLARE 55W-H3-IODIO	3,480	4,246
 08455	LAMPADINA FARO LAVORO-FARO ROTANTE. 55W-H1-IODIO	3,480	4,246
 08457	LAMPADINA FARO ROTANTE EUROROT 12V-24V LR BAY9S H21W	8,700	10,614
 08460	LAMPADINA SFERICA 21 W -BA 15S	0,690	0,842
 08470	LAMPADINA SFERICA 5 W -BA 15S	0,620	0,756
 08475	LAMPADINA SFERICA 10 W -BA 15S	0,690	0,842
 08480	LAMPADINA SFERICA 5-21 W -BAY 15d	0,980	1,196
 08490	LAMPADINA SFERICA 50 W -BA 20S	5,540	6,759
 08500	LAMPADINA SILURO 5 W -SV	0,700	0,854
 08502	LAMPADINA SILURO 15 W -SV	1,000	1,220
 08507	LAMPADINA ANABBAGLIANTI H 7 ALOGENA	3,720	4,538
 08508	LAMPADINA ANABBAGLIANTI H 4 ALOGENA	4,420	5,392
 08510	COPPIA PANNELLI RIFLETTENTI RETTANGOL. RIMORCHI mm 562x200	24,000	29,280
 08515	COPPIA PANNELLI RIFLETTENTI RETTANGOLARI mm 564x282 ATTREZZI	40,500	49,410
 08516	COPPIA PANNELLI RIFLETTENTI RETTANGOLARI mm 565x135	36,920	45,042
 08517	COPPIA PANNELLI RIFL. RETT. mm 300x600 B+R TRASP. ECCEZIONALI	98,570	120,255
 08520	PANNELLO RIFLETTENTE QUADRATO mm 423x423	23,700	28,914
 08530	DISCO LIMITE 40 Km/ora CON SUPPORTO ADESIVO	5,500	6,710
 08535	DISCO LIMITE 40 Km/ora CON SUPPORTO IN ALLUMINIO	11,310	13,798
 08560	TABELLA CARICHI SPORGENTI NUOVO CODICE STRADA	34,270	41,809
 08570	TABELLA CARICHI SPORGENTI IN PLASTICA CON CATARIFRANGENTI	9,440	11,517

























Codice prodotto	Descrizione	Prezzo €	Prezzo € (IVA incl.)
 08572	PANNELLO BILATERALE mm 165x165 (TARGA RIPETITRICE)	13,480	16,446
 08574	NASTRO ADESIVO BIANCO-ROSSO RIFLETTENTE h mm 150 PER BRACCI ESCAVATORI	21,220	25,888
 08578	PORTATARGA ZINCATO	18,600	22,692
 08585	SPINA 2 POLI	7,750	9,455
 08586	PRESA 2 POLI	8,410	10,260
 08587	SPINA 3 POLI	9,650	11,773
 08588	PRESA 3 POLI	8,840	10,785
 08589	PRESA 7 POLI VOLANTE	9,050	11,041
 08590	PRESA 7 POLI	6,200	7,564
 08592	PRESA 7 POLI IN ALLUMINIO	7,010	8,552
 08600	SPINA 7 POLI	5,230	6,381
 08620	SPINA 7 POLI IN ALLUMINIO	6,600	8,052
 08630	CABLAGGIO 5 VIE COBO	37,640	45,921
 08640	CABLAGGIO 5 VIE REMP	42,540	51,899
 08650	CAVO PROLUNGA M-M cm 450 CAVO SPIRALE 7x1	48,890	59,646
 08660	CAVO PROLUNGA M-M cm 300 (SPIRALE ROSSA)	42,590	51,960
 08670	CAVO PVC SEZ. 5x0,75 mmq	2,920	3,562
 08671	CAVO PVC SEZ. 5x1 mmq	2,100	2,562
 08765	PROIETTORE FIAT (ARANCIONE) Ø 130 - 2 LUCI Dx - Sx	32,810	40,028
 08767	PROIETTORE COBO CON LUCE DIREZIONE E CONNETTORE (PER PALE DA NEVE)	197,970	241,523
 08770	BLISTER 10 FUSIBILI STANDARD (BOSCH)	4,900	5,978
 08775	CANDELA fil. 14 TOSAERBA-MOTOSEGA CHAMPION CJ8 - T10	4,570	5,575
 08776	CANDELA fil. 14 MOTOFALC. BENZINA BERU Z10 (147BU)	3,890	4,746
 08777	CANDELA fil. 18 MOTOFALC. PETROLIO CHAMPION D21 - 502	13,710	16,726
 08778	CANDELA fil. 18 MOTOFALC. PETROLIO NGK AB6	10,510	12,822



























Codice prodotto	Descrizione	Prezzo €	Prezzo € (IVA incl.)
08919	***** FASCETTE ABA - FUNI E GUAINE *****		
 08920	FASCETTA ABA mm 9 Ø 8-12	0,900	1,098
 08930	FASCETTA ABA mm 9 Ø 10-16	0,920	1,122
 08940	FASCETTA ABA mm 9 Ø 12-20	0,920	1,122
 08945	FASCETTA ABA mm 12 d. 15-24	1,260	1,537
 08965	FASCETTA ABA mm 12 d. 19-28	1,330	1,623
 08970	FASCETTA ABA mm 12 d. 22-32	1,390	1,696
 08975	FASCETTA ABA mm 12 d. 26-38	1,410	1,720
 08985	FASCETTA ABA mm 12 d. 32-44	1,560	1,903
 08990	FASCETTA ABA mm 12 d. 38-50	1,560	1,903
 09010	FASCETTA ABA mm 12 d. 44-56	1,670	2,037
 09015	FASCETTA ABA mm 12 d. 50-65	1,890	2,306
 09040	FASCETTA ABA mm 12 d. 58-75	2,140	2,611
 09050	FASCETTA ABA mm 12 d. 68-89	2,230	2,721
 09055	FASCETTA ABA mm 12 d. 77-95	2,490	3,038
 09060	FASCETTA ABA mm 12 d. 87-112	2,610	3,184
 09070	FASCETTA ABA mm 12 d. 104-138	2,700	3,294
 09100	FUNE COMMERCIALE Ø mm 4	0,470	0,573
 09110	FUNE COMMERCIALE Ø mm 5	0,590	0,720
 09120	FUNE COMMERCIALE Ø mm 6	0,750	0,915
 09130	FUNE COMMERCIALE Ø mm 8	1,080	1,318
 09140	FUNE COMMERCIALE Ø mm 10 - 222 FILI AZ	2,690	3,282
 09150	FUNE IN ACCIAIO Ø mm 1,62 - 19 FILI	0,500	0,610
 09160	FUNE IN ACCIAIO Ø mm 1,9 - 19 FILI	0,330	0,403
 09170	FUNE IN ACCIAIO Ø mm 2,5 - 19 FILI	0,380	0,464
 09180	FUNE IN ACCIAIO Ø mm 3 - 19 FILI	0,420	0,512

Codice prodotto	Descrizione	Prezzo €	Prezzo € (IVA incl.)
 09190	FUNE IN ACCIAIO Ø mm 4 - 19 FILI	0,590	0,720
 09210	FUNE IN ACCIAIO Ø mm 5 - 49 FILI	1,080	1,318
 09220	FUNE IN ACCIAIO Ø mm 6 - 49 FILI	0,990	1,208
 09240	FUNE IN ACCIAIO Ø mm 8-49 FILI	1,960	2,391
 09260	GUAINA mm 3x6	1,650	2,013
 09270	GUAINA mm 3,5x7	2,000	2,440
 09280	GUAINA mm 4x8	2,500	3,050
 09290	GUAINA mm 5,5x10	3,540	4,319
 09300	GUAINA mm 8x14	3,540	4,319
 09305	GUAINA mm 10x16	7,070	8,625
 09310	GUAINA mm 7x13 ACCIAIO	5,190	6,332
 09315	CAVETTO XOTTA mm 2.850x2,5 CILINDRO 6x6	2,400	2,928
 09580	GRILLO AD "U" mm 6	0,920	1,122
 09590	GRILLO AD "U" mm 8 DIN 82101	0,450	0,549
 09600	GRILLO AD "U" mm 10	0,380	0,464
 09620	GRILLO AD "U" mm 12	2,050	2,501
 09730	MORSETTO A CAVALLOTTO mm 5	0,470	0,573
 09740	MORSETTO A CAVALLOTTO mm 6	1,180	1,440
 09750	MORSETTO A CAVALLOTTO mm 8 DIN 1142	0,420	0,512
 09760	MORSETTO A CAVALLOTTO mm 10	0,520	0,634
10009	***** INGRASSATORI, OLIIATORI, POMPE GRASSO *****		
 10010	INGRASSATORE HYDRAULIC es. 07 - 6 x 1 DIRITTO	0,150	0,183
 10030	INGRASSATORE HYDRAULIC es. 07 - 6 x 1 x 24 mm H DIRITTO	0,750	0,915
 10040	INGRASSATORE HYDRAULIC es. 07 - LISCIO Ø mm 6 DIRITTO	0,190	0,232
 10050	INGRASSATORE HYDRAULIC es. 09 - 8 x 1 DIRITTO	0,170	0,207
 10060	INGRASSATORE HYDRAULIC es. 09 - 8 x 1,25 DIRITTO	0,260	0,317




Codice prodotto	Descrizione	Prezzo €	Prezzo € (IVA incl.)
 10070	INGRASSATORE HYDRAULIC es. 09 - LISCIO Ø mm 8 DIRITTO	0,240	0,293
 10075	INGRASSATORE HYDRAULIC es. 09 - 7 x 1 DIRITTO	0,190	0,232
 10080	INGRASSATORE HYDRAULIC es. 11 - 1/8" GAS DIRITTO	0,470	0,573
 10100	INGRASSATORE HYDRAULIC es. 11 - 10 x 1 DIRITTO	0,290	0,354
 10110	INGRASSATORE HYDRAULIC es. 11 - 10 x 1,25 DIRITTO	0,260	0,317
 10120	INGRASSATORE HYDRAULIC es. 11 - 10 x 1,5 DIRITTO	0,280	0,342
 10130	INGRASSATORE HYDRAULIC es. 11 - 45° - 6x1	0,590	0,720
 10140	INGRASSATORE HYDRAULIC es. 11 - 45° - 8x1	0,530	0,647
 10150	INGRASSATORE HYDRAULIC es. 11 - 45° - 8x1,25	0,530	0,647
 10160	INGRASSATORE HYDRAULIC es. 11 - 45° - 10x1 CONICO	0,470	0,573
 10170	INGRASSATORE HYDRAULIC es. 11 - 45° - 10x1,5	0,470	0,573
 10180	INGRASSATORE HYDRAULIC es. 11 - 45° - 1/8" GAS	0,590	0,720
 10210	INGRASSATORE HYDRAULIC es. 11 - 90° - 6x1	0,470	0,573
 10220	INGRASSATORE HYDRAULIC es. 11 - 90° - 8x1	0,470	0,573
 10230	INGRASSATORE HYDRAULIC es. 11 - 90° - 8x1,25	0,470	0,573
 10240	INGRASSATORE HYDRAULIC es. 11 - 90° - 10x1 CONICO	0,590	0,720
 10250	INGRASSATORE HYDRAULIC es. 11 - 90° - 10x1,5	0,470	0,573
 10260	INGRASSATORE HYDRAULIC es. 11 - 90° - 1/8" GAS	0,470	0,573
 10280	INGRASSATORE HYDRAULIC es. 14 - 1/4" GAS DIRITTO	0,450	0,549
 10290	INGRASSATORE HYDRAULIC es. 14 - 12 x 1,5 DIRITTO	0,450	0,549
 10300	INGRASSATORE HYDRAULIC es. 14 - 45° - 1/4" GAS	1,280	1,562
 10310	INGRASSATORE HYDRAULIC es. 14 - 45° - 12x1,5	0,680	0,830
 10320	INGRASSATORE HYDRAULIC es. 14 - 90° - 1/4" GAS	0,680	0,830
 10330	INGRASSATORE HYDRAULIC es. 14 - 90° - 12x1,5	0,680	0,830
 10340	PROTEZIONE INGRASSATORI HYDRAULIC	0,310	0,378
 10350	INGRASSATORE TECALEMIT 1 ESAGONO mm 15 (TUTTI)	0,420	0,512












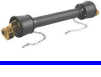

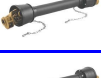











Codice prodotto	Descrizione	Prezzo €	Prezzo € (IVA incl.)
 10360	INGRASSATORE TECALEMIT 2 ESAGONI mm 15 (TUTTI)	0,750	0,915
 10370	INGRASSATORE TESTA CONCAVA LUB Ø mm 6	0,380	0,464
 10380	INGRASSATORE TESTA CONCAVA LUB Ø mm 8	0,520	0,634
 10390	INGRASSATORE TESTA CONCAVA LUB Ø mm 10	0,730	0,891
 10400	INGRASSATORE TESTA CONVESSA ZERCH Ø 10x1,5	0,710	0,866
 10410	INGRASSATORE TESTA CONVESSA ZERCH Ø mm 6	0,420	0,512
 10420	INGRASSATORE TESTA CONVESSA ZERCH Ø mm 8	0,540	0,659
 10520	OLIATORE A SFERA Ø mm 5	1,530	1,867
 10530	OLIATORE A SFERA Ø mm 6	0,420	0,512
 10540	OLIATORE A SFERA Ø mm 8	1,530	1,867
 10550	OLIATORE A SFERA Ø mm 10	1,530	1,867
 10603	OLIATORE IN ALLUMINIO PROFESSIONALE ml 500	68,130	83,119
 10605	OLIATORE IN PLASTICA ml 500 BETA	8,250	10,065
 10627	TUBO RICAMBIO FLESSIBILE PER OLIATORE	2,260	2,757
 10630	SIRINGA OLIO A-P mm 40 OTTONE	27,400	33,428
 10640	SIRINGA OLIO A-P mm 50 OTTONE	34,120	41,626
 10650	SIRINGA OLIO CAMBIO-DIFFER. mm 60	22,910	27,950
 10660	POMPA PER OLIO A BARILE kg 16	213,920	260,982
 10661	ELETTROPOMPA TRAVASO "CARRY 3000" 12 V - l 40/min	285,220	347,968
 10663	POMPA TRAVASO ROTATIVA 50 l-min. COMPLETA	99,430	121,305
 10664	STAZIONE MURALE EROGAZIONE GASOLIO 50 l/min PISTOLA AUTOMATICA E CONTALITRI (cubo)	759,010	925,992
10665	KIT EROGAZIONE GASOLIO DA FUSTI 200 KG CON PISTOLA AUTOMATICA	528,000	644,160
 10666	PISTOLA GASOLIO IN ALLUMINIO	35,360	43,139
 10667	PISTOLA GASOLIO AUTOMATICA 60 l/min	84,110	102,614
 10668	TUBO IN GOMMA 3/4" M/M 1" PER GASOLIO - m 4	82,500	100,650
 10683	CARTUCCIA GRASSO A VITE NORMALE	7,590	9,260

Codice prodotto	Descrizione	Prezzo €	Prezzo € (IVA incl.)
 10684	CARTUCCIA GRASSO A VITE BLU	7,970	9,723
 10685	CARTUCCIA GRASSO g 400 MULTIPURPOSE EP2	7,330	8,943
 10686	CARTUCCIA GRASSO g 400 CONTACT	9,770	11,919
 10690	CARTUCCIA GRASSO g 600 MULTIPURPOSE EP2	10,840	13,225
 10691	CARTUCCIA GRASSO g 600 TRASPARENTE Ø 54	10,040	12,249
 10692	CARTUCCIA GRASSO g 450 MULTIPURPOSE EP2 (PER PISTOLA PNEUMATICA COSMEK) GIALLA	7,740	9,443
 10694	CARTUCCIA GRASSO g 450 CONTACT (PER PISTOLA PNEUMATICA COSMEK) BLU	9,360	11,419
 10695	CARTUCCIA GRASSO g 600 CONTACT	12,730	15,531
 10697	FUSTINO GRASSO ENI GREASE 30 kg 5	58,000	70,760
 10698	FUSTINO GRASSO ENI GREASE 30 kg 18	188,000	229,360
 10699	FUSTINO OLIO/GRASSO ENI MU EP 00 kg 18 PER ERPICE ROTANTE	140,000	170,800
 10700	POMPA GRASSO TIPO ECONOMICO g 300 (CARICAMENTO A MANO)	19,510	23,802
 10705	POMPA GRASSO TIPO ECONOMICO g 500 (CARICAMENTO A MANO)	25,780	31,452
 10710	POMPA GRASSO TIPO ECONOMICO g 1000 (CARICAMENTO A MANO)	29,380	35,844
 10715	POMPA GRASSO TIPO ECONOMICO PER CARTUCCIA g 600 Ø 54	24,090	29,390
 10720	POMPA GRASSO AMA ELECTA PER CARTUCCIA g 600 Ø 54 + TUBETTO + TESTINA	56,870	69,381
 10724	POMPA GRASSO PRESSOL INDUSTRIALE ZINCATA PER CARTUCCIA g 400 COMPLETA	45,000	54,900
 10730	POMPA GRASSO PRESSOL INDUSTRIALE ANTRACITE PER CARTUCCIA g 400 COMPLETA	66,470	81,093
 10775	POMPA GRASSO SILVER (A CARTUCCIA g 400)	44,600	54,412
 10777	POMPA GRASSO COSMEK "UNA MANO" (CARTUCCIA g 400) COMPL.	90,000	109,800
 10778	POMPA GRASSO AVVITABILE "UNA MANO"	80,000	97,600
 10779	POMPA GRASSO AVVITABILE "NORMALE"	62,000	75,640
 10780	PISTOLA GRASSO PNEUMATICA A CARTUCCIA COSMEK CON ACCESSORI	212,140	258,811
 10790	POMPA GRASSO kg 12 A BARILE COMPLETA	188,000	229,360





Codice prodotto	Descrizione	Prezzo €	Prezzo € (IVA incl.)
 10791	POMPA GRASSO kg 16 A BARILE COMPLETA	194,470	237,253
 10792	PREMIGRASSO PER POMPA A BARILE kg 12	2,810	3,428
 10810	KIT PER GRASSO COSMEK CARRELLATO PER FUSTI 20 kg (PNEUMATICO) POMPA CARRELLATA	676,000	824,720
 10815	PISTOLA PER CARRELLO GRASSO COSMEK	62,140	75,811
 10820	POMPA PER GRASSO MANUALE PER FUSTI 20 kg	194,470	237,253
 10850	RUBINETTO PER POMPE GRASSO	8,600	10,492
 10860	TESTINA "EXCELLENT" ORIGINALE	13,160	16,055
 10870	TESTINA A 90°	6,250	7,625
 10890	TESTINA CINGOLI ESAGONO mm 22	9,710	11,846
 10900	TESTINA CROMATA ECONOMICA	2,840	3,465
 10910	TESTINA ESAGONO mm 15 OTTONE	5,760	7,027
 10920	TESTINA ESAGONO mm 22	9,310	11,358
 10940	TESTINA 4 GRIFFE TEDESCA	10,610	12,944
 10942	TESTINA INGRASSATORE EASY LOCK ANTISGANCIAMENTO	42,300	51,606
 10950	TUBETTO METALLICO RIGIDO	1,340	1,635
 10975	TUBETTO NYLON cm 20	3,480	4,246
 10980	TUBETTO NYLON cm 30	4,650	5,673
 10990	TUBETTO NYLON cm 40	5,410	6,600
 11000	TUBETTO NYLON cm 50	4,870	5,941
 11010	TUBETTO NYLON cm 60	5,360	6,539
 11020	TUBETTO NYLON cm 70	6,670	8,137
 11025	TUBETTO NYLON cm 100	9,750	11,895
 11027	TUBETTO GRASSO R2 1/4" M 10x1 cm 50	14,140	17,251
 11030	TUBO GOMMA cm 150	11,540	14,079
 11040	TUBO GOMMA cm 200	14,950	18,239
 11050	TUBO GOMMA cm 300	21,430	26,145

Codice prodotto	Descrizione	Prezzo €	Prezzo € (IVA incl.)
 11065	BOMBOLETTA GRASSO FILANTE 400 ml	5,790	7,064
 11070	SCATOLA ASSORTIMENTO INGRASSATORI (70 PEZZI VARI)	55,800	68,076
 11071	SCATOLA ASSORTIMENTO INGRASSATORI (140 PEZZI VARI)	111,600	136,152
 11072	BLISTER INGRASSATORI DIRITTI M6-M8-M10-1/8 GAS	2,870	3,501
 11073	BLISTER INGRASSATORI DIRITTI 1/4 GAS	4,680	5,710
 11074	BLISTER INGRASSATORI M6-M8-M10 - 45° - 90°	5,450	6,649
11075	BLISTER INGRASSATORI DOPPIO ESAGONO	2,750	3,355
11076	BLISTER TESTINE DIRITTE O ESAGONALI	9,870	12,041
11099	***** OLEODINAMICA *****		
 11100	CILINDRO PER FRENATURA CORSA mm 100	99,450	121,329
 11103	CILINDRO PER FRENATURA CON 2 MOLLE	139,980	170,776
 11106	CILINDRO OLIO DOPPIO EFFETTO AL. Ø 40 ST. Ø 20 C. mm 100	77,220	94,208
 11109	CILINDRO OLIO DOPPIO EFFETTO AL. Ø 40 ST. Ø 20 C. mm 200	85,760	104,627
 11112	CILINDRO OLIO DOPPIO EFFETTO AL. Ø 40 ST. Ø 20 C. mm 300	118,900	145,058
 11115	CILINDRO OLIO DOPPIO EFFETTO AL. Ø 40 ST. Ø 20 C. mm 500	149,560	182,463
 11118	CILINDRO OLIO DOPPIO EFFETTO AL. Ø 50 ST. Ø 30 C. mm 200	107,380	131,004
 11121	CILINDRO OLIO DOPPIO EFFETTO AL. Ø 50 ST. Ø 30 C. mm 300	127,480	155,526
 11124	CILINDRO OLIO DOPPIO EFFETTO AL. Ø 60 ST. Ø 35 C. mm 200	121,600	148,352
 11127	CILINDRO OLIO DOPPIO EFFETTO AL. Ø 60 ST. Ø 35 C. mm 300	151,900	185,318
 11130	CILINDRO OLIO DOPPIO EFFETTO AL. Ø 60 ST. Ø 35 C. mm 400	175,080	213,598
 11133	CILINDRO OLIO DOPPIO EFFETTO AL. Ø 60 ST. Ø 35 C. mm 500	220,240	268,693
 11136	CILINDRO OLIO DOPPIO EFFETTO AL. Ø 60 ST. Ø 35 C. mm 800	294,720	359,558
 11139	CILINDRO OLIO DOPPIO EFFETTO AL. Ø 70 ST. Ø 40 C. mm 200	183,760	224,187
 11140	CILINDRO OLIO DOPPIO EFFETTO AL. Ø 70 ST. Ø 40 C. mm 250	179,680	219,210
 11142	CILINDRO OLIO DOPPIO EFFETTO AL. Ø 70 ST. Ø 40 C. mm 300	189,020	230,604
 11145	CILINDRO OLIO DOPPIO EFFETTO AL. Ø 70 ST. Ø 40 C. mm 400	224,720	274,158
















Codice prodotto	Descrizione	Prezzo €	Prezzo € (IVA incl.)
 11148	CILINDRO OLIO DOPPIO EFFETTO AL. Ø 70 ST. Ø 40 C. mm 500	245,840	299,925
 11151	CILINDRO OLIO DOPPIO EFFETTO AL. Ø 70 ST. Ø 40 C. mm 800	358,140	436,931
 11153	CILINDRO OLIO DOPPIO EFFETTO AL. Ø 80 ST. Ø 40 C. mm 300	205,740	251,003
 11154	CILINDRO OLIO DOPPIO EFFETTO AL. Ø 100 ST. Ø 50 C. mm 300	381,180	465,040
 11157	CILINDRO OLIO DOPPIO EFFETTO AL. Ø 100 ST. Ø 50 C. mm 500	390,000	475,800
 11160	VALVOLA V-FCR-1T-80 DA ½" (FINE CORSA)	112,490	137,238
 11163	GIUNTO SCANALATO 1" 3/8 Z6 CON VITE PER POMPE	37,740	46,043
 11166	INNESTO RAPIDO A VALVOLA FEMMINA ½"	11,070	13,505
 11169	INNESTO RAPIDO A SFERA FEMMINA ½"	15,500	18,910
 11172	INNESTO RAPIDO A SFERA FEMMINA 3/8"	14,950	18,239
 11173	INNESTO RAPIDO A VALVOLA FEMMINA 3/8"	14,950	18,239
 11175	INNESTO RAPIDO A VALVOLA MASCHIO ½"	5,430	6,625
 11178	INNESTO RAPIDO A SFERA MASCHIO ½"	6,090	7,430
 11181	INNESTO RAPIDO A SFERA MASCHIO 3/8"	5,250	6,405
 11184	NIPPLLO M-M ½" x ½"	1,660	2,025
 11187	NIPPLLO M-M ½" x ¾"	2,680	3,270
 11190	NIPPLLO M-M 3/8" x ½"	1,530	1,867
 11193	NIPPLLO M-M 3/8" x 3/8"	1,200	1,464
 11196	MOLTIPLICATORE POMPE GRUPPO 3 (1"3/8 RAPP. 1:3) FEMMINA	245,460	299,461
 11199	MOLTIPLICATORE POMPE GRUPPO 3 (1"3/8 RAPP. 1:3) MASCHIO	245,460	299,461
 11202	POMPA OLEODINAMICA CON DISTR. BPH 65 S/A2 - RIBALTABILE	652,500	796,050
 11205	DISTRIBUTORE MD 1 LEVA D.E.	80,790	98,564
 11208	DISTRIBUTORE MD 2 LEVE D.E.	121,180	147,840
 11209	DISTRIBUTORE MD 3 LEVE D.E.	160,540	195,859
 11211	SERBATOIO PER OLIO I 10	52,550	64,111
 11214	SERBATOIO PER OLIO I 15	63,240	77,153

























Codice prodotto	Descrizione	Prezzo €	Prezzo € (IVA incl.)
	11217 SERBATOIO PER OLIO I 20	67,670	82,557
	11220 SERBATOIO PER OLIO I 30	111,070	135,505
	11223 SUPPORTO TRAINO FEMMINA TIPO LEGGERO	106,570	130,015
	11226 SUPPORTO TRAINO MASCHIO	148,330	180,963
	11229 TAPPO FEMMINA PER INNESTI RAPIDI DA 1/2"	1,400	1,708
	11230 TAPPO FEMMINA PER INNESTI RAPIDI DA 3/8"	1,400	1,708
	11231 TAPPO MASCHIO PER INNESTI RAPIDI DA 3/8"	1,400	1,708
	11232 TAPPO MASCHIO PER INNESTI RAPIDI DA 1/2"	2,020	2,464
	11238 TUBO GOMMA R1 1/2" F-F mm 0850	14,860	18,129
	11241 TUBO GOMMA R1 1/2" F-F mm 1200	18,290	22,314
	11243 ATTACCO SFERICO GAMBO LUNGO PER MARTINETTO	78,310	95,538
	11249 ***** ALBERI CARDANICI E LORO RICAMBI *****		
	11250 ALBERO CARDANICO (TUBO PR. TRIANG.) CAT. 1 - L 600	91,990	112,228
	11251 ALBERO CARDANICO (TUBO PR. TRIANG.) CAT. 1 - L 600 TUV	72,600	88,572
	11252 ALBERO CARDANICO (TUBO PR. TRIANG.) CAT. 1 - L 700	78,720	96,038
	11253 ALBERO CARDANICO (TUBO PR. TRIANG.) CAT. 1 - L 700 TUV	74,270	90,609
	11254 ALBERO CARDANICO (TUBO PR. TRIANG.) CAT. 1 - L 800	82,860	101,089
	11256 ALBERO CARDANICO (TUBO PR. TRIANG.) CAT. 1 - L 800 TUV	76,670	93,537
	11258 ALBERO CARDANICO (TUBO PR. TRIANG.) CAT. 1 - L 1000	93,220	113,728
	11260 ALBERO CARDANICO (TUBO PR. TRIANG.) CAT. 1 - L 1000 TUV	95,030	115,937
	11262 ALBERO CARDANICO (TUBO PR. TRIANG.) CAT. 1 - L 1300	107,720	131,418
	11263 ALBERO CARDANICO (TUBO PR. TRIANG.) CAT. 1 - L 2000	134,640	164,261
	11264 ALBERO CARDANICO (TUBO PR. TRIANG.) CAT. 1 - L 1500	124,000	151,280
	11265 ALBERO CARDANICO (TUBO PR. TRIANG.) CAT. 1 - L 1500 TUV	110,500	134,810
	11266 ALBERO CARDANICO (TUBO PR. TRIANG.) CAT. 2 - L 600	105,690	128,942
	11268 ALBERO CARDANICO (TUBO PR. TRIANG.) CAT. 2 - L 800	103,570	126,355


Codice prodotto	Descrizione	Prezzo €	Prezzo € (IVA incl.)
 11270	ALBERO CARDANICO (TUBO PR. TRIANG.) CAT. 2 - L 800 TUV	87,050	106,201
 11272	ALBERO CARDANICO (TUBO PR. TRIANG.) CAT. 2 - L 1000	121,720	148,498
 11274	ALBERO CARDANICO (TUBO PR. TRIANG.) CAT. 2 - L 1000 TUV	110,500	134,810
 11276	ALBERO CARDANICO (TUBO PR. TRIANG.) CAT. 2 - L 1200	129,690	158,222
 11277	ALBERO CARDANICO (TUBO PR. TRIANG.) CAT. 2 - L 1200 TUV	114,920	140,202
 11278	ALBERO CARDANICO (TUBO PR. TRIANG.) CAT. 2 - L 1300	128,430	156,685
 11280	ALBERO CARDANICO (TUBO PR. TRIANG.) CAT. 2 - L 1500	141,710	172,886
 11281	ALBERO CARDANICO (TUBO PR. TRIANG.) CAT. 2 - L 2000	161,700	197,274
 11282	ALBERO CARDANICO (TUBO PR. TRIANG.) CAT. 4 - L 600	117,600	143,472
 11284	ALBERO CARDANICO (TUBO PR. TRIANG.) CAT. 4 - L 800	127,520	155,574
 11286	ALBERO CARDANICO (TUBO PR. TRIANG.) CAT. 4 - L 800 TUV	100,330	122,403
 11288	ALBERO CARDANICO (TUBO PR. TRIANG.) CAT. 4 - L 900	132,570	161,735
 11289	ALBERO CARDANICO (TUBO PR. TRIANG.) CAT. 4 - L 900 TUV	105,270	128,429
 11290	ALBERO CARDANICO (TUBO PR. TRIANG.) CAT. 4 - L 1000	137,440	167,677
 11292	ALBERO CARDANICO (TUBO PR. TRIANG.) CAT. 4 - L 1000 TUV	105,800	129,076
 11294	ALBERO CARDANICO (TUBO PR. TRIANG.) CAT. 4 - L 1200	147,360	179,779
 11295	ALBERO CARDANICO (TUBO PR. TRIANG.) CAT. 4 - L 1200 TUV	131,720	160,698
 11296	ALBERO CARDANICO (TUBO PR. TRIANG.) CAT. 4 - L 1300	136,720	166,798
 11298	ALBERO CARDANICO (TUBO PR. TRIANG.) CAT. 4 - L 1500	162,280	197,982
 11300	ALBERO CARDANICO (TUBO PR. TRIANG.) CAT. 4 - L 2000	187,050	228,201
 11302	ALBERO CARDANICO (TUBO PR. TRIANG.) CAT. 5 - L 800	156,950	191,479
 11304	ALBERO CARDANICO (TUBO PR. TRIANG.) CAT. 5 - L 900	151,220	184,488
 11305	ALBERO CARDANICO (TUBO PR. TRIANG.) CAT. 5 - L 900 TUV	136,730	166,811
 11306	ALBERO CARDANICO (TUBO PR. TRIANG.) CAT. 5 - L 1000	167,580	204,448
 11308	ALBERO CARDANICO (TUBO PR. TRIANG.) CAT. 5 - L 1000 TUV	138,160	168,555
 11310	ALBERO CARDANICO (TUBO PR. TRIANG.) CAT. 5 - L 1200	178,250	217,465

Codice prodotto	Descrizione	Prezzo €	Prezzo € (IVA incl.)
 11311	ALBERO CARDANICO (TUBO PR. TRIANG.) CAT. 5 - L 1200 TUV	165,970	202,483
 11312	ALBERO CARDANICO (TUBO PR. TRIANG.) CAT. 5 - L 1500	194,220	236,948
 11314	ALBERO CARDANICO (TUBO PR. TRIANG.) CAT. 5 - L 2000	220,880	269,474
 11316	ALBERO CARDANICO (TUBO PR. TRIANG.) CAT. 6 - L 800	173,480	211,646
 11317	ALBERO CARDANICO (TUBO PR. TRIANG.) CAT. 6 - L 800 TUV	132,160	161,235
 11318	ALBERO CARDANICO (TUBO PR. TRIANG.) CAT. 6 - L 1000	186,580	227,628
 11320	ALBERO CARDANICO (TUBO PR. TRIANG.) CAT. 6 - L 1000 TUV	163,430	199,385
 11322	ALBERO CARDANICO (TUBO PR. TRIANG.) CAT. 6 - L 1000 1 ³ / ₄ Z6	194,280	237,022
 11324	ALBERO CARDANICO (TUBO PR. TRIANG.) CAT. 6 - L 1200	203,000	247,660
 11325	ALBERO CARDANICO (TUBO PR. TRIANG.) CAT. 6 - L 1200 TUV	180,560	220,283
 11326	ALBERO CARDANICO (TUBO PR. TRIANG.) CAT. 6 - L 1500	220,170	268,607
 11327	ALBERO CARDANICO (TUBO PR. TRIANG.) CAT. 6 - L 1500 TUV	176,800	215,696
 11328	ALBERO CARDANICO (TUBO PR. TRIANG.) CAT. 6 - L 2000	253,520	309,294
 11330	ALBERO CARDANICO (TUBO PR. TRIANG.) CAT. 8 - L 800	247,230	301,621
 11332	ALBERO CARDANICO (TUBO PR. TRIANG.) CAT. 8 - L 1000	263,220	321,128
 11334	ALBERO CARDANICO (TUBO PR. TRIANG.) CAT. 8 - L 1000 TUV	227,630	277,709
 11336	ALBERO CARDANICO (TUBO PR. TRIANG.) CAT. 8 - L 1000 1 ³ / ₄ Z6 COLLAR	281,470	343,393
 11338	ALBERO CARDANICO (TUBO PR. TRIANG.) CAT. 8 - L 1200	269,290	328,534
 11339	ALBERO CARDANICO (TUBO PR. TRIANG.) CAT. 8 - L 1200 TUV	200,130	244,159
 11340	ALBERO CARDANICO (TUBO PR. TRIANG.) CAT. 8 - L 1500	290,000	353,800
 11341	ALBERO CARDANICO (TUBO PR. TRIANG.) CAT. 8 - L 1500 TUV	246,420	300,632
 11342	ALBERO CARDANICO CAT. 8 - L 1000 (2 ATT. 1 ³ / ₄ Z6 TUBI S4-S5)	331,430	404,345
 11343	ALBERO CARDANICO CAT. 8 - L 1280 TUBO ESALOBATO - COLLAR - 1 ³ / ₈ Z6+1 ³ / ₈ Z6	438,860	535,409
 11344	ALBERO CARDANICO CAT. 4 - L 1065 OMOCINETICO - IMPORT	283,140	345,431
 11345	ALBERO CARDANICO CAT. 4 - L 1000 OMOCINETICO BINACCHI	506,650	618,113
 11346	ALBERO CARDANICO CAT. 4 - L 1270 OMOCINETICO BINACCHI	530,770	647,539

Codice prodotto	Descrizione	Prezzo €	Prezzo € (IVA incl.)
 11347	ALBERO CARDANICO CAT. 4 - L 1265 OMOCINETICO - IMPORT	290,400	354,288
 11348	ALBERO CARDANICO CAT. 4 - L 1500 OMOCINETICO BINACCHI	564,500	688,690
 11349	ALBERO CARDANICO CAT. 6 - L 1070 OMOCINETICO BINACCHI	620,480	756,986
 11350	ALBERO CARDANICO CAT. 6 - L 1270 OMOCINETICO BINACCHI	649,460	792,341
 11351	ALBERO CARDANICO CAT. 6 - L 1265 OMOCINETICO - IMPORT	363,000	442,860
 11352	ALBERO CARDANICO CAT. 6 - L 1500 OMOCINETICO BINACCHI	666,540	813,179
 11353	ALBERO CARDANICO CAT. 6 - L 1800 OMOCINETICO BINACCHI	700,670	854,817
 11354	ALBERO CARDANICO CAT. 6 - L 1600 OMOCINETICO BONDIOLI E PAVESI	1.000,01	1.220,012
 11355	ALBERO CARDANICO CAT. 6 - L 2000 DOPPIO OMOCINETICO BINACCHI	1.138,00	1.388,360
 11356	ALBERO CARDANICO CAT. 8 - L 1270 OMOCINETICO BONDIOLI E PAVESI	1.200,01	1.464,012
 11357	ALBERO CARDANICO (T. TRIANG.) CAT. 2 - L 1200 LIMIT. NOTTOLINI 3 FILE	222,020	270,864
 11358	ALBERO CARDANICO (T. TRIANG.) CAT. 2 - L 1200 RUOTA LIBERA ALTA	188,730	230,251
 11360	ALBERO CARDANICO (T. TRIANG.) CAT. 4 - L 1000 RUOTA LIBERA ALTA	196,480	239,706
 11362	ALBERO CARDANICO (T. TRIANG.) CAT. 4 - L 1200 RUOTA LIBERA ALTA	206,400	251,808
 11364	ALBERO CARDANICO (T. TRIANG.) CAT. 4 - L 1400 RUOTA LIBERA ALTA	193,120	235,606
 11366	ALBERO CARDANICO (T. TRIANG.) CAT. 4 - L 1000 CON LIMITATORE A BULLONE	182,830	223,053
 11368	ALBERO CARDANICO (T. TRIANG.) CAT. 4 - L 1200 LIMIT. NOTTOLINI 3 FILE	239,940	292,727
 11370	ALBERO CARDANICO (T. TRIANG.) CAT. 5 - L 1200 CON RUOTA LIBERA ALTA	262,140	319,811
 11372	ALBERO CARDANICO (T. TRIANG.) CAT. 5 - L 1000 CON LIMITATORE A BULLONE	232,000	283,040
 11374	ALBERO CARDANICO (T. TRIANG.) CAT. 5 - L 1400 CON LIMITATORE FRIZIONE 2 DISCHI	232,130	283,199
 11376	ALBERO CARDANICO (T. TRIANG.) CAT. 6 - L 1000 CON LIMITATORE A BULLONE	250,190	305,232
 11378	ALBERO CARDANICO (T. TRIANG.) CAT. 6 - L 1000 CON RUOTA LIBERA ALTA	270,680	330,230
 11380	ALBERO CARDANICO (T. TRIANG.) CAT. 6 - L 1200 CON RUOTA LIBERA ALTA	270,680	330,230

Codice prodotto	Descrizione	Prezzo €	Prezzo € (IVA incl.)
 11381	ALBERO CARDANICO (T. TRIANG.) CAT. 6 - L 1000 CON LIMITATORE FRIZIONE 4 DISCHI 1" 3/4 Z6	333,730	407,151
 11382	ALBERO CARDANICO (T. TRIANG.) CAT. 6 - L 1000 CON LIMITATORE FRIZIONE 4 DISCHI 1" 3/8 Z6	326,290	398,074
 11383	ALBERO CARDANICO (T. TRIANG.) CAT. 6 - L 1000 CON RUOTA LIBERA ALTA E LIM. F	321,430	392,145
 11384	ALBERO CARDANICO (T. TRIANG.) CAT. 8 - L 1000 CON RUOTA LIBERA ALTA	289,010	352,592
 11386	ALBERO CARDANICO (T. TRIANG.) CAT. 8 - L 1200 CON RUOTA LIBERA ALTA	301,230	367,501
 11388	ALBERO CARDANICO (T. TRIANG.) CAT. 8 - L 1000 CON RUOTA LIBERA ALTA 1" 3/4 Z6	397,430	484,865
 11390	ALBERO CARDANICO (T. TRIANG.) CAT. 8 - L 1000 CON LIMITATORE A BULLONE	336,750	410,835
 11391	ALBERO CARDANICO (T. TRIANG.) CAT. 8 - L 1000 CON LIMITATORE A BULLONE 1" 3/4 Z6	344,750	420,595
 11392	ALBERO CARDANICO (T. TRIANG.) CAT. 8 - L 1000 CON LIMITATORE FRIZIONE 4 DISCHI (1" 3/8)	409,300	499,346
 11394	ALBERO CARDANICO (T. TRIANG.) CAT. 8 - L 1000 CON LIMITATORE FRIZIONE 4 DISCHI (1" 3/4)	417,040	508,789
 11397	ALBERO CARDANICO CAT. 9 - L 1200 TUBO ESALOBATO CON LIMITATORE BULLONE 1" 3/4	809,930	988,115
 11398	KIT SOSTEGNO PER ALBERO CARDANICO (TIPO PIANO)	6,980	8,516
 11400	KIT SOSTEGNO PER ALBERO CARDANICO (TIPO A 90°)	9,680	11,810
 11402	SNODO T. TR. INTERNO CAT. 1 (TUBO TRIANG. 26,5x3,5 CR. 22x54)	40,830	49,813
 11404	SNODO T. TR. INTERNO CAT. 2 (TUBO TRIANG. 29x4 CR. 23,8x61,2)	48,560	59,243
 11406	SNODO T. TR. INTERNO CAT. 3 (TUBO TRIANG. 36x3,2 CR. 27x70)	51,550	62,891
 11408	SNODO T. TR. INTERNO CAT. 4 (TUBO TRIANG. 36x4,5 CR. 27x74,6)	56,000	68,320
 11410	SNODO T. TR. INTERNO CAT. 5 (TUBO TRIANG. 45x4 CR. 30,2x80)	67,070	81,825
 11412	SNODO T. TR. INTERNO CAT. 6 (TUBO TRIANG. 45x4 CR. 30,2x92)	71,940	87,767
11414	SNODO T. TR. INTERNO CAT. 6 (TUBO TRIANG. 45x4 CR. 30,2x92) 1" 3/4 Z6	79,940	97,527
11416	SNODO T. TR. INTERNO CAT. 7 (TUBO TRIANG. 45x5,5 CR. 35x94)	83,480	101,846
11418	SNODO T. TR. INTERNO CAT. 8 (TUBO TRIANG. 45x5,5 CR. 35x106,5)	99,780	121,732

Codice prodotto	Descrizione	Prezzo €	Prezzo € (IVA incl.)
 11422	SNODO T. TR. INTERNO CAT. 8 (TUBO TRIANG. 45x5,5 CR. 35x106,5) 1"¾ Z6	107,860	131,589
 11424	SNODO T. TR. ESTERNO CAT. 1 (TUBO TRIANG. 32,5x26 CR. 22x54)	40,830	49,813
 11426	SNODO T. TR. ESTERNO CAT. 2 (TUBO TRIANG. 36x3,2 CR. 23,8x61,2)	48,560	59,243
 11428	SNODO T. TR. ESTERNO CAT. 3 (TUBO TRIANG. 43,5x3,4 CR. 27x70)	51,510	62,842
 11430	SNODO T. TR. ESTERNO CAT. 4 (TUBO TRIANG. 43,5x3,4 CR. 27x74,6)	56,000	68,320
 11432	SNODO T. TR. ESTERNO CAT. 5 (TUBO TRIANG. 51,6x3 CR. 30,2x80)	67,070	81,825
 11434	SNODO T. TR. ESTERNO CAT. 6 (TUBO TRIANG. 54x4 CR. 30,2x92)	71,940	87,767
 11436	SNODO T. TR. ESTERNO CAT. 6 (TUBO TRIANG. 54x4 CR. 30,2x92) 1"¾ Z6	79,940	97,527
 11438	SNODO T. TR. ESTERNO CAT. 7 (TUBO TRIANG. 54x4 CR. 34x94)	83,570	101,955
 11440	SNODO T. TR. ESTERNO CAT. 8/CAT. 8 INT. RINF. (TUBO TRIANG. 54x4 CR. 35x106,5)	99,890	121,866
 11442	SNODO T. TR. ESTERNO CAT. 8 RINF. (TUBO TRIANG. 63x4 CR. 35x106,5) GHIERA 76	167,000	203,740
 11444	SNODO T. TR. ESTERNO CAT. 8 (TUBO TRIANG. 54x4 CR. 35x106,5) 1"¾ Z6	107,860	131,589
 11446	SNODO COMPLETO INTERNO CAT. 2 CON RUOTA LIBERA	90,520	110,434
 11448	SNODO COMPLETO ESTERNO CAT. 2 CON RUOTA LIBERA	90,520	110,434
 11450	SNODO COMPLETO INTERNO CAT. 4 CON RUOTA LIBERA	117,030	142,777
 11452	SNODO COMPLETO ESTERNO CAT. 4 CON RUOTA LIBERA	117,030	142,777
 11454	SNODO COMPLETO INTERNO CAT. 5 CON RUOTA LIBERA	127,030	154,977
 11456	SNODO COMPLETO ESTERNO CAT. 5 CON RUOTA LIBERA	127,030	154,977
 11458	SNODO COMPLETO INTERNO CAT. 6 CON RUOTA LIBERA	130,890	159,686
 11460	SNODO COMPLETO ESTERNO CAT. 6 CON RUOTA LIBERA	163,240	199,153
 11462	SNODO COMPLETO INTERNO CAT. 6 CON RUOTA LIBERA 1"¾	147,050	179,401
 11464	SNODO COMPLETO ESTERNO CAT. 6 CON RUOTA LIBERA 1"¾	147,050	179,401
 11466	SNODO COMPLETO INTERNO CAT. 8 CON RUOTA LIBERA 1"¾	175,790	214,464
 11468	SNODO COMPLETO ESTERNO CAT. 8 CON RUOTA LIBERA 1"¾	175,790	214,464
 11470	SNODO COMPLETO INTERNO CAT. 8 CON RUOTA LIBERA 1"¾	192,000	234,240

Codice prodotto	Descrizione	Prezzo €	Prezzo € (IVA incl.)
 11472	SNODO COMPLETO ESTERNO CAT. 8 CON RUOTA LIBERA 1"¾	192,000	234,240
 11474	SNODO COMPLETO INTERNO CAT. 6 CON FRIZIONE LF4 1"3/8 Z6	223,840	273,085
 11476	SNODO COMPLETO ESTERNO CAT. 6 CON FRIZIONE LF4 1"3/8 Z6	223,840	273,085
 11478	SNODO COMPLETO INTERNO CAT. 6 CON FRIZIONE LF4 1"¾ Z6	185,980	226,896
 11480	SNODO COMPLETO ESTERNO CAT. 6 CON FRIZIONE LF4 1"¾ Z6	185,980	226,896
 11482	SNODO COMPLETO INTERNO CAT. 4 CON LIMITATORE A BULLONE 1"3/8 Z6	84,520	103,114
 11484	SNODO COMPLETO ESTERNO CAT. 4 CON LIMITATORE A BULLONE 1"3/8 Z6	84,520	103,114
 11486	SNODO COMPLETO INTERNO CAT. 5 CON LIMITATORE A BULLONE 1"3/8 Z6	93,400	113,948
 11488	SNODO COMPLETO ESTERNO CAT. 5 CON LIMITATORE A BULLONE 1"3/8 Z6	93,400	113,948
 11490	SNODO COMPLETO INTERNO CAT. 6 CON LIMITATORE A BULLONE 1"3/8 Z6	141,010	172,032
 11492	SNODO COMPLETO ESTERNO CAT. 6 CON LIMITATORE A BULLONE 1"3/8 Z6	140,850	171,837
 11494	SNODO COMPLETO INTERNO CAT. 8 CON LIMITATORE A BULLONE 1"3/8 Z6	176,500	215,330
 11496	SNODO COMPLETO ESTERNO CAT. 8 CON LIMITATORE A BULLONE 1"3/8 Z6	141,490	172,618
 11498	SNODO COMPLETO INTERNO CON LIMITATORE A NOTTOLINI CAT. 2	66,430	81,045
 11500	SNODO COMPLETO ESTERNO CON LIMITATORE A NOTTOLINI CAT. 2	66,430	81,045
 11502	SNODO COMPLETO INTERNO CON LIMITATORE A NOTTOLINI CAT. 4	105,450	128,649
 11504	SNODO COMPLETO ESTERNO CON LIMITATORE A NOTTOLINI CAT. 4	131,510	160,442
 11506	SNODO COMPLETO INTERNO CON LIMITATORE A NOTTOLINI CAT. 6	197,180	240,560
 11508	SNODO COMPLETO ESTERNO CON LIMITATORE A NOTTOLINI CAT. 6	197,180	240,560
11509	SNODO COMPLETO OMOCINETICO CAT. 6	418,500	510,570
 11510	SNODO T. L. INTERNO "W" 2100 (TUBO LIMONE 31x23,5 CR. 22x54,8)	46,300	56,486
 11512	SNODO T. L. INTERNO "W" 2200 (TUBO LIMONE 34,5x41 CR. 23,8x61,2)	53,230	64,941
 11514	SNODO T. L. INTERNO "W" 2300 (TUBO LIMONE 34,5x41 CR. 27x74,6)	65,960	80,471
 11516	SNODO T. L. INTERNO "W" 2300 (TUBO LIMONE 34,5x41 CR. 27x74,6) COLLAR	114,150	139,263
 11518	SNODO T. L. INTERNO "W" 220 (TUBO LIMONE 39,5x49 - CR. 30,2x92)	84,250	102,785
 11520	SNODO T. S. INTERNO "W" 220 (TUBO S4)	113,790	138,824

Codice prodotto	Descrizione	Prezzo €	Prezzo € (IVA incl.)
 11522	SNODO T. S. INTERNO "W" 240 (TUBO S4)	141,430	172,545
 11524	SNODO T. L. INTERNO "W" 2400 (TUBO LIMONE 39,5x49 - CR. 32x76)	104,270	127,209
 11525	SNODO T. L. INTERNO "W" 2400 (TUBO S4)	110,720	135,078
 11526	SNODO T. L. ESTERNO "W" 2100 (TUBO LIMONE 39x30 CR. 22x54,8)	46,240	56,413
 11528	SNODO T. L. ESTERNO "W" 2200 (TUBO LIMONE 41x48 CR. 23,8x61,2)	53,230	64,941
 11530	SNODO T. L. ESTERNO "W" 2300 (TUBO LIMONE 41x48 CR. 27x74,6)	65,880	80,374
 11532	SNODO T. L. ESTERNO "W" 2300 (TUBO LIMONE 48x57,5 CR. 27x74,6)	67,910	82,850
 11534	SNODO T. L. ESTERNO "W" 220 (TUBO LIMONE 48x57,5 - CR. 30,2x92)	84,250	102,785
 11536	SNODO T. S. ESTERNO "W" 220 (TUBO S5)	113,790	138,824
 11538	SNODO T. S. ESTERNO "W" 240 (TUBO S5)	141,430	172,545
 11540	SNODO T. L. ESTERNO "W" 2400 (TUBO LIMONE 48x57,5 - CR. 32x76)	104,270	127,209
 11541	SNODO T. L. ESTERNO "W" 2400 (TUBO S5)	110,720	135,078
 11542	SNODO T. STELLARE "W" 2500 S4 INT.	156,620	191,076
 11543	SNODO T. STELLARE "W" 2500 S4 INT. ATTACCO 3/4	189,830	231,593
 11544	SNODO T. STELLARE "W" 2500 S5 EST.	156,620	191,076
 11546	GIUNTO CAT. 6 - 1"3/8 - 1" 3/8	77,500	94,550
 11549	GIUNTO DOPPIO CAT. 4 - 1"3/8 Z6	108,720	132,638
 11550	GIUNTO DOPPIO CAT. 6 - 1"3/8 Z6	134,320	163,870
 11551	FORCELLA PER TUBO INTERNO CAT. 1	14,610	17,824
 11552	FORCELLA PER TUBO ESTERNO CAT. 1	14,610	17,824
 11554	FORCELLA PER TUBO INTERNO CAT. 2	17,030	20,777
 11556	FORCELLA PER TUBO ESTERNO CAT. 2	17,030	20,777
 11558	FORCELLA PER TUBO INTERNO CAT. 3	15,770	19,239
 11560	FORCELLA PER TUBO ESTERNO CAT. 3	15,770	19,239
 11562	FORCELLA PER TUBO INTERNO CAT. 4	23,320	28,450
 11564	FORCELLA PER TUBO ESTERNO CAT. 4	23,340	28,475

Codice prodotto	Descrizione	Prezzo €	Prezzo € (IVA incl.)
 11566	FORCELLA PER TUBO INTERNO CAT. 5	25,890	31,586
 11567	FORCELLA PER TUBO INTERNO CAT. 5 T.V. (CR. 29x80)	26,130	31,879
 11568	FORCELLA PER TUBO ESTERNO CAT. 5	25,890	31,586
 11569	FORCELLA PER TUBO ESTERNO CAT. 5 T.V. (CR. 29x80)	25,890	31,586
 11570	FORCELLA PER TUBO INTERNO CAT. 6	28,230	34,441
 11572	FORCELLA PER TUBO ESTERNO CAT. 6	28,230	34,441
 11575	FORCELLA PER TUBO INTERNO CAT. 7 T.V. (CR. 30,2x106,5)	32,710	39,906
 11576	FORCELLA PER TUBO INTERNO CAT. 7	32,710	39,906
 11577	FORCELLA PER TUBO ESTERNO CAT. 7 T.V. (CR. 30,2x106,5)	32,710	39,906
 11578	FORCELLA PER TUBO ESTERNO CAT. 7	32,710	39,906
 11579	FORCELLA PER TUBO ESTERNO CAT. 8 PER TUBO mm 63	48,870	59,621
 11580	FORCELLA PER TUBO INTERNO CAT. 8	41,100	50,142
 11582	FORCELLA PER TUBO ESTERNO CAT. 8	41,160	50,215
 11583	FORCELLA PER TUBO INTERNO CAT. 8 Z14	90,480	110,386
 11584	FORCELLA DI ATTACCO CON PULSANTE CAT. 1	16,080	19,618
 11586	FORCELLA DI ATTACCO CON PULSANTE CAT. 2 = W 2200 (CR. 23,8x61,2)	17,070	20,825
 11588	FORCELLA DI ATTACCO CON PULSANTE CAT. 3	29,690	36,222
 11590	FORCELLA DI ATTACCO CON PULSANTE CAT. 4 = W 2300 (CR. 27x74,5)	22,450	27,389
 11592	FORCELLA DI ATTACCO CON PULSANTE CAT. 4 1" 3/8 Z 21	51,420	62,732
 11593	FORCELLA DI ATTACCO CAT. 4 d. 35 CON BULLONE NON INTERFERENTE	66,740	81,423
 11594	FORCELLA DI ATTACCO CON PULSANTE CAT. 5	24,870	30,341
 11595	FORCELLA DI ATTACCO CON PULSANTE CAT. 5 1" 3/4	29,300	35,746
 11596	FORCELLA DI ATTACCO CON PULSANTE CAT. 5 T.V.	24,380	29,744
 11598	FORCELLA DI ATTACCO CON PULSANTE CAT. 6 = W 220 (CR. 30,2x92)	28,230	34,441
 11599	FORCELLA DI ATTACCO CAT. 6 COLLAR	33,860	41,309
 11600	FORCELLA DI ATTACCO CON PULSANTE CAT. 6 1" 3/4 Z6	36,250	44,225


























Codice prodotto	Descrizione	Prezzo €	Prezzo € (IVA incl.)
 11602	FORCELLA DI ATTACCO CON PULSANTE CAT. 6 1"3/8 Z21	32,220	39,308
 11604	FORCELLA DI ATTACCO CON PULSANTE CAT. 6 BYPY CR. 34x106,5	64,020	78,104
 11605	FORCELLA DI ATTACCO CON PULSANTE CAT. 6 1" 3/4 Z20	73,070	89,145
 11606	FORCELLA DI ATTACCO CON PULSANTE CAT. 7	31,380	38,284
 11607	FORCELLA DI ATTACCO CON PULSANTE CAT. 7 1" 3/8 Z21	38,020	46,384
 11608	FORCELLA DI ATTACCO CON PULSANTE CAT. 7 T.V.	31,000	37,820
 11610	FORCELLA DI ATTACCO CON PULSANTE CAT. 8 = W 240 (CR. 35x106,5)	41,160	50,215
 11612	FORCELLA DI ATTACCO CON PULSANTE CAT. 8 1"3/4 Z6	62,890	76,726
 11613	FORCELLA DI ATTACCO CON PULSANTE CAT. 8 1" 3/4 Z20	109,360	133,419
 11614	FORCELLA DI ATTACCO CON PULSANTE CAT. 9 1"3/4 Z6	182,680	222,870
 11615	FORCELLA DI ATTACCO CON PULSANTE CAT. 9	128,700	157,014
 11616	FORCELLA DI ATTACCO CON PULSANTE A RUOTA LIBERA TIPO 1 CAT. 2	81,350	99,247
 11618	FORCELLA DI ATTACCO CON PULSANTE A RUOTA LIBERA TIPO 1 CAT. 4	86,780	105,872
 11619	FORCELLA DI ATTACCO CON PULSANTE A RUOTA LIBERA TIPO 1 CAT. 4 SX	86,780	105,872
 11620	FORCELLA DI ATTACCO CON PULSANTE A RUOTA LIBERA TIPO 2 CAT. 5	113,820	138,860
 11621	FORCELLA DI ATTACCO CON PULSANTE A RUOTA LIBERA TIPO 2 CAT. 6 1" 3/4 Z6	135,070	164,785
 11622	FORCELLA DI ATTACCO CON PULSANTE A RUOTA LIBERA TIPO 2 CAT. 6	116,250	141,825
 11623	FORCELLA DI ATTACCO CON PULSANTE A RUOTA LIBERA TIPO 2 CAT. 6 SX	121,230	147,901
 11624	FORCELLA DI ATTACCO CON PULSANTE A RUOTA LIBERA TIPO 2 CAT. 8	137,240	167,433
 11626	FORCELLA DI ATTACCO CON LIMITATORE A BULLONE PER CARDANO CAT. 2	51,590	62,940
 11628	FORCELLA DI ATTACCO CON LIMITATORE A BULLONE PER CARDANO CAT. 4	73,710	89,926
 11630	FORCELLA DI ATTACCO CON LIMITATORE A BULLONE PER CARDANO CAT. 5	74,270	90,609
 11632	FORCELLA DI ATTACCO CON LIMITATORE A BULLONE PER CARDANO CAT. 6 (1"3/8)	97,270	118,669
 11634	FORCELLA DI ATTACCO CON LIMITATORE A BULLONE PER CARDANO CAT. 6 (1"3/4)	112,620	137,396
 11636	FORCELLA DI ATTACCO CON LIMITATORE A BULLONE PER CARDANO CAT. 7	109,140	133,151

















Codice prodotto	Descrizione	Prezzo €	Prezzo € (IVA incl.)
 11638	FORCELLA DI ATTACCO CON LIMITATORE A BULLONE PER CARDANO CAT. 8	117,670	143,557
 11640	FORCELLA DI ATTACCO CON LIMITATORE A BULLONE PER CARDANO CAT. 8 (1"¾ Z6)	125,090	152,610
 11641	FORCELLA DI ATTACCO CON LIMITATORE A BULLONE PER CARDANO CAT. 8 1" 3/8 Z21	125,090	152,610
<small>LIMITATORE A NOTTOLINI</small>  11642	FORCELLA DI ATTACCO CON LIMITATORE A NOTTOLINI PER CARDANO CAT. 2 (LW2)	87,420	106,652
<small>LIMITATORE A NOTTOLINI</small>  11644	FORCELLA DI ATTACCO CON LIMITATORE A NOTTOLINI PER CARDANO CAT. 3 (LW2)	90,010	109,812
<small>LIMITATORE A NOTTOLINI</small>  11646	FORCELLA DI ATTACCO CON LIMITATORE A NOTTOLINI PER CARDANO CAT. 4 (LW3)	115,680	141,130
<small>LIMITATORE A NOTTOLINI</small>  11648	FORCELLA DI ATTACCO CON LIMITATORE A NOTTOLINI PER CARDANO CAT. 5 (LW4)	113,930	138,995
<small>LIMITATORE A NOTTOLINI</small>  11650	FORCELLA DI ATTACCO CON LIMITATORE A NOTTOLINI PER CARDANO CAT. 6 (LW4)	123,650	150,853
 11651	NOTTOLINO RICAMBIO CON MOLLE W./COMER SERIE U	4,070	4,965
 11652	FORCELLA DI ATTACCO CON FRIZIONE LF2 CAT. 5 (1"3/8 Z6)	108,970	132,943
 11654	FORCELLA DI ATTACCO CON FRIZIONE LF4 CAT. 6 (1"3/8 Z6)	180,020	219,624
 11656	FORCELLA DI ATTACCO CON FRIZIONE LF4 CAT. 6 (1"¾ Z6)	150,820	184,000
 11658	FORCELLA DI ATTACCO CON FRIZIONE LF4 CAT. 8 (1"3/8 Z6 P. CONICO)	193,000	235,460
 11660	FORCELLA DI ATTACCO CON FRIZIONE LF4 CAT. 8 (1"¾ Z6 P. CONICO)	201,300	245,586
 11662	FORCELLA DI ATTACCO CON FRIZIONE LF4 W2500 (1"¾ Z6)	384,620	469,236
 11663	FORCELLA DI ATTACCO CAT. 6 Ø 35 CON CHIAVETTA	26,130	31,879
 11664	FORCELLA DI ATTACCO CAT. 6 Ø 40 CON CHIAVETTA	29,740	36,283
 11665	KIT ATTACCO RAPIDO (COLLAR) COMER	33,220	40,528
 11666	FORCELLA PER TUBO INTERNO W CAT. 2100 (TUBO 23,5X31) 00a	12,690	15,482
 11668	FORCELLA PER TUBO ESTERNO W CAT. 2100 (TUBO 30X39) 0a	15,830	19,313
 11670	FORCELLA PER TUBO INTERNO W CAT. 2200 (TUBO 23,5X31) 00a	15,500	18,910
 11672	FORCELLA PER TUBO ESTERNO W CAT. 2200 (TUBO 30X39) 0a	15,720	19,178
 11674	FORCELLA PER TUBO INTERNO W CAT. 2200 (TUBO 34,5X40) 0v	17,070	20,825
























Codice prodotto	Descrizione	Prezzo €	Prezzo € (IVA incl.)
 11676	FORCELLA PER TUBO ESTERNO W CAT. 2200 (TUBO 41x48) 1	21,280	25,962
 11678	FORCELLA PER TUBO INTERNO W CAT. 2300 (TUBO 35,5X40) 0v	25,690	31,342
 11680	FORCELLA PER TUBO ESTERNO W CAT. 2300 (TUBO 41X48) 1	25,710	31,366
 11682	FORCELLA PER TUBO INTERNO W CAT. 2300 (TUBO 39,5X49) 1b	27,720	33,818
 11684	FORCELLA PER TUBO ESTERNO W CAT. 2300 (TUBO 48X57,5) 2a	27,720	33,818
 11686	FORCELLA PER TUBO INTERNO W CAT. 2400 (TUBO 39,5X49) 1b	26,990	32,928
 11688	FORCELLA PER TUBO ESTERNO W CAT. 2400 (TUBO 48X57,5) 2a	33,660	41,065
 11690	FORCELLA PER TUBO INTERNO W CAT. 2400 (tubo S4)	41,500	50,630
 11692	FORCELLA PER TUBO ESTERNO W CAT. 2400 (tubo S5)	41,540	50,679
 11694	FORCELLA PER TUBO INTERNO W CAT. 2500 (tubo 39,5x49) 1b	56,040	68,369
 11696	FORCELLA PER TUBO ESTERNO W CAT. 2500 (tubo 48x57,5) 2a	56,040	68,369
 11698	FORCELLA PER TUBO INTERNO W CAT. 2500 (tubo S4)	59,320	72,370
 11699	FORCELLA PER TUBO INTERNO W CAT. 2600 (tubo S4)	117,110	142,874
 11700	FORCELLA PER TUBO ESTERNO W CAT. 2500 (tubo S5)	59,320	72,370
 11701	FORCELLA PER TUBO ESTERNO W CAT. 2600 (tubo S5)	117,110	142,874
 11702	FORCELLA PER TUBO INTERNO W CAT. 220 (tubo 1b) (39,5X49)	26,950	32,879
 11704	FORCELLA PER TUBO ESTERNO W CAT. 220 (tubo 2a) (48X57,5)	33,660	41,065
 11706	FORCELLA PER TUBO INTERNO W CAT. 220 (tubo S4)	63,020	76,884
 11708	FORCELLA PER TUBO ESTERNO W CAT. 220 (tubo S5)	63,020	76,884
 11710	FORCELLA PER TUBO INTERNO W CAT. 240 (tubo S4)	67,400	82,228
 11712	FORCELLA PER TUBO ESTERNO W CAT. 240 (tubo S5)	67,400	82,228
 11714	FORCELLA DI ATTACCO CON PULSANTE W 2100 (CR. 22x54,8)	11,870	14,481
 11720	FORCELLA DI ATTACCO CON PULSANTE W 2400 (CR. 32x76)	34,740	42,383
 11721	FORCELLA DI ATTACCO CON PULSANTE W 2400 (CR. 32x76) Z21	39,170	47,787
 11726	FORCELLA DI ATTACCO CON PULSANTE W 2500 (CR. 36x89)	89,880	109,654
 11727	FORCELLA DI ATTACCO CON PULSANTE W 2500 (CR. 36X89)1"3/8 Z21	142,490	173,838























Codice prodotto	Descrizione	Prezzo €	Prezzo € (IVA incl.)
 11728	FORCELLA DI ATTACCO CON PULSANTE W 2600 (CR. 42x104) 1" 3/8-1"3/4 Z6	150,570	183,695
 11729	FORCELLA DI ATTACCO CON PULSANTE W 2600 (CR. 42x104) 1"3/4 Z20	150,570	183,695
 11730	FORCELLA DI ATTACCO CON PULSANTE W 2500 (CR. 36X89) 1" 3/4 Z6	61,510	75,042
 11732	FORCELLA DI ATTACCO CON PULSANTE W 2500 (CR. 36x89) 1" 3/4 Z20	61,510	75,042
 11734	FORCELLA PER DOPPIO SNODO MORRA Ø 30 LISCIO - CH. 8 - SPINA	52,860	64,489
 11736	TUBO TRIANGOLARE 26,5 #3,5 (INT. 1) al m	22,880	27,914
 11738	TUBO TRIANGOLARE 29 #4 (INT. 2) al m	25,430	31,025
 11740	TUBO TRIANGOLARE 36 #4,5 (INT. 4) al m	34,320	41,870
 11742	TUBO TRIANGOLARE 45 #4 (INT. 5 - 6) al m	38,110	46,494
 11744	TUBO TRIANGOLARE 45 #5,5 (INT. 7 - 8) al m	54,300	66,246
 11745	TUBO TRIANGOLARE 45 #4,5 (INT. 6) CON RIVESTIMENTO RILSAN - A SPEZZONE	107,420	131,052
 11746	TUBO TRIANGOLARE 32,5 #2,6 (EST. 1) al m	21,250	25,925
 11748	TUBO TRIANGOLARE 36 #3,2 (EST. 2 - INT. 3) al m	24,630	30,049
 11750	TUBO TRIANGOLARE 43,5 #3,4 (EST. 3 - 4) al m	29,680	36,210
 11752	TUBO TRIANGOLARE 51,6 #3 (EST. 5) al m	39,390	48,056
 11754	TUBO TRIANGOLARE 54 #4 (EST. 6 - 7 - 8) al m	43,180	52,680
 11756	TUBO TRIANGOLARE 54 #5 (INT. 8 RINF. - 9) al m	48,990	59,768
 11758	TUBO TRIANGOLARE 63 #4 (EST. 8 RINF. - 9) al m	59,960	73,151
 11759	TUBO TRIANGOLARE 54 #3,7 (EST. 6) PER TUBO RILSAN al m	44,830	54,693
 11760	TUBO A LIMONE INTERNO PICCOLO 00a "W" 2000-2100-2200 (31x23,5 #4) al m	26,690	32,562
 11762	TUBO A LIMONE INTERNO MEDIO 0v "W" 2300 0v (40x34,5 #4) al m	37,600	45,872
 11764	TUBO A LIMONE INTERNO GRANDE 1b "W" 220-2400 1b (49x39,5 #4,5) al m	47,310	57,718
 11766	TUBO A LIMONE ESTERNO PICCOLO 0a "W" 2000-2100-2200 (39x30 #2,8) al m	27,910	34,050
 11768	TUBO A LIMONE ESTERNO MEDIO 1 "W" 2300 1 (48x41 #3) al m	32,760	39,967
 11770	TUBO A LIMONE ESTERNO GRANDE 2a "W" 220-2400 2a (57,5x48 #4) al m	54,860	66,929



























Codice prodotto	Descrizione	Prezzo €	Prezzo € (IVA incl.)
 11771	TUBO YORK CAT. 8 INTERNO mm 60,8x4	132,340	161,455
 11772	TUBO STELLARE "W" S4 INTERNO al m	103,800	126,636
 11773	TUBO YORK CAT. 6 INTERNO mm 53,4x4	97,030	118,377
 11774	TUBO STELLARE "W" S5 ESTERNO al m	72,390	88,316
 11775	TUBO STELLARE "W" S6 ESTERNO W2600 al m	205,720	250,978
 11776	TUBO ESALOBATO ESTERNO COMER CAT. 8-9 mm 66,5x4	127,500	155,550
11776-Q	TUBO QUADRILOBATO ESTERNO CAT. 6	72,500	88,450
 11777	TUBO ESALOBATO INTERNO COMER CAT. 8-9 mm 58,1x5	127,500	155,550
11777-Q	TUBO QUADRILOBATO INTERNO CAT. 6	198,860	242,609
 11778	TUBO YORK CAT. 8 ESTERNO mm 68,3x3,4	118,790	144,924
 11780	CROCIERA CAT. 1 (22x54)	14,240	17,373
 11782	CROCIERA CAT. 2 (23,8x61,3) (= "W" 2200)	14,950	18,239
 11784	CROCIERA CAT. 3 (27x70)	17,210	20,996
 11786	CROCIERA CAT. 4 (27x74,6) (= "W" 2300)	17,780	21,692
11787	CROCIERA CAT. 4 (27x74,6) (= "W" 2300) INGRASSATORE SU BOCCOLA	35,560	43,383
 11788	CROCIERA CAT. 5 (30,22x80)	21,060	25,693
 11790	CROCIERA CAT. 5 T.V. (29x80)	21,060	25,693
 11792	CROCIERA CAT. 6 (30,22x92)	23,800	29,036
 11793	CROCIERA CAT. 6 (30,22x92) INGRASSATORE SU BOCCOLA	41,900	51,118
 11794	CROCIERA CAT. 7 (35x94)	26,880	32,794
 11796	CROCIERA CAT. 7 T.V. (30,2x106,5)	28,790	35,124
 11798	CROCIERA CAT. 8 (35x106,5) (= "W" 240)	32,910	40,150
 11800	CROCIERA CAT. 9 (41x108)	60,300	73,566
 11802	CROCIERA CAT. 10 (41x118)	81,150	99,003
 11804	CROCIERA "W" 2000 (18x47)	18,290	22,314
 11806	CROCIERA "W" 2100 (22x54,8)	15,700	19,154

Codice prodotto	Descrizione	Prezzo €	Prezzo € (IVA incl.)
 11812	CROCIERA "W" 2400 (32x76)	35,980	43,896
11813	CROCIERA "W" 2400 (32x76) INGRASSATORE SU BOCCOLA	55,000	67,100
 11814	CROCIERA "W" 32x106,3 INGR. LAT.	57,730	70,431
 11816	CROCIERA "W" II 34x56/90 (W 12.00.00) FERMI INTERNI	37,670	45,957
 11818	CROCIERA "W" 2500 (36x89)	48,580	59,268
 11820	CROCIERA "W" 2600 (42x104)	84,030	102,517
 11822	CROCIERA BYPY 27x100	78,720	96,038
 11824	CROCIERA BYPY 60.41 (34x106,5)	37,640	45,921
 11826	CROCIERA 23,8x61/22x(76+2+2) WW2280 - (200600) PER OMOCINETICO	54,250	66,185
 11828	CROCIERA 27x75/24x(91+2+2) - WW2380 - (210600) PER OMOCINETICO	65,900	80,398
 11830	CROCIERA 32x76/27x(94+2+2) - WW2480 - (350600) PER OMOCINETICO	83,080	101,358
 11832	CROCIERA 36x89/32x(106+2+2) - WW2580 - (360600) PER OMOCINETICO	99,400	121,268
 11833	CROCIERA 27x91,2/27x85,8 PER OMOCINETICO CVJ40	71,500	87,230
 11834	CROCIERA BYPY OMOCINETICO CAT. 6 (30,2x100)	80,110	97,734
 11836	CROCIERA CAT. 6 OMOCINETICO EUROCARDAN (32x76/27x94)	70,860	86,449
 11838	CROCIERA 30,2x101,4/30,2x95,4 (OMOCINETICO COMER CAT. 6)	114,440	139,617
 11839	CROCIERA 35x96,8 FIAT 1000-D.T	66,430	81,045
 11840	CROCIERA 30,18x106,30 INDUSTRIALE	56,000	68,320
 11842	DISCO FERODO FRIZIONE PER ALBERI CARDANICI Ø 140-85 BINACCHI	7,120	8,686
 11844	DISCO FERODO FRIZIONE PER ALBERI CARDANICI Ø 160-92 BINACCHI	7,990	9,748
 11846	DISCO FERODO FRIZIONE PER ALBERI CARDANICI Ø 146-68	11,670	14,237
 11848	DISCO FERODO FRIZIONE PER ALBERI CARDANICI Ø 152-91	9,240	11,273
 11850	DISCO FERODO FRIZIONE PER ALBERI CARDANICI Ø 157-100	14,850	18,117
 11851	DISCO FERODO FRIZIONE PER ALBERI CARDANICI d. 160-97,5 BYPY	9,900	12,078
 11852	MOLLA FRIZIONE BYPY	2,710	3,306
 11854	BULLONE TARATO M 10x50 PER LIMITATORI A BULLONE	0,420	0,512


























Codice prodotto	Descrizione	Prezzo €	Prezzo € (IVA incl.)
 11856	PULSANTE ALBERI CARDANICI EG NUOVO 1"3/8	12,910	15,750
 11857	PULSANTE ALBERI CARDANICI BYBY 1" 3/8 1° TIPO	5,760	7,027
 11858	PULSANTE ALBERI CARDANICI BYBY 1"3/8 3° TIPO (mm 13,8x47)	3,140	3,831
 11859	PULSANTE ALBERI CARDANICI BYBY 3° TIPO (1" 3/4 Z6 E Z20)	4,960	6,051
 11860	PULSANTE ALBERI CARDANICI WALTERS. 1"3/8 2° TIPO (mm 13x43)	4,340	5,295
 11862	PULSANTE ALBERI CARDANICI WALTERS. 1"3/8 1° TIPO (mm 13x53,8)	35,080	42,798
 11864	PULSANTE ALBERI CARDANICI BYBY 1"3/8 2° TIPO (mm 13,8x74,5)	6,160	7,515
 11866	PULSANTE ALBERI CARDANICI BYBY 1"3/4 3° TIPO (mm 15,8x60)	3,960	4,831
 11868	PULSANTE ALBERI CARDANICI BYBY 1"3/8 PER BULLONE TRANCIO (mm 13,8x93)	5,290	6,454
 11869	PULSANTE ALBERI CARDANICI MC CORMIK/M.F./ROTAVATOR	4,890	5,966
 11870	CATENELLA PER PROTEZIONI COMPLETA	2,720	3,318
 11872	PROTEZIONE CARDANO BINACCHI TIPO NUOVO CE 4x1210	62,100	75,762
 11874	PROTEZIONE CARDANO BINACCHI TIPO NUOVO CE 5x1210	73,880	90,134
 11876	PROTEZIONE CARDANO BINACCHI TIPO NUOVO CE 6x1210	74,100	90,402
 11878	PROTEZIONE CARDANO BINACCHI TIPO NUOVO CE 8x1210	76,750	93,635
 11880	PROTEZIONE COMPL. PER ALBERO CARDANICO CAT. 1 mm 1000	36,380	44,384
 11882	PROTEZIONE COMPL. PER ALBERO CARDANICO CAT. 1 mm 1200	39,440	48,117
 11884	PROTEZIONE COMPL. PER ALBERO CARDANICO CAT. 1 mm 1500	42,480	51,826
 11886	PROTEZIONE COMPL. PER ALBERO CARDANICO CAT. 2 mm 1000	36,380	44,384
 11888	PROTEZIONE COMPL. PER ALBERO CARDANICO CAT. 2 mm 1200	38,030	46,397
 11890	PROTEZIONE COMPL. PER ALBERO CARDANICO CAT. 2 mm 1500	44,060	53,753
 11892	PROTEZIONE COMPL. PER ALBERO CARDANICO CAT. 4 mm 1000	41,380	50,484
 11893	PROTEZIONE COMPL. PER ALBERO CARDANICO CAT. 4 mm 1000 COMER	106,300	129,686
 11894	PROTEZIONE COMPL. PER ALBERO CARDANICO CAT. 4 mm 1200	44,570	54,375
 11895	PROTEZIONE COMPL. PER ALBERO CARDANICO CAT. 4 mm 1200 COMER	110,670	135,017
 11896	PROTEZIONE COMPL. PER ALBERO CARDANICO CAT. 4 mm 1500	47,560	58,023


























Codice prodotto	Descrizione	Prezzo €	Prezzo € (IVA incl.)
 11898	PROTEZIONE COMPL. PER ALBERO CARDANICO CAT. 4 mm 2000	55,090	67,210
 11900	PROTEZIONE COMPL. PER ALBERO CARDANICO CAT. 5 mm 1000	49,670	60,597
 11901	PROTEZIONE PER ALBERO CARDANICO UNIVERSALE SPAREX mm 1000	101,440	123,757
 11902	PROTEZIONE COMPL. PER ALBERO CARDANICO CAT. 5 mm 1200	53,070	64,745
 11904	PROTEZIONE COMPL. PER ALBERO CARDANICO CAT. 5 mm 1500	58,140	70,931
 11905	PROTEZIONE PER ALBERO CARDANICO UNIVERSALE SPAREX mm 1500	127,740	155,843
 11906	PROTEZIONE COMPL. PER ALBERO CARDANICO CAT. 6 mm 1000	49,670	60,597
 11907	PROTEZIONE COMPL. PER ALBERO CARDANICO CAT. 6 mm 1000 COMER	116,090	141,630
 11908	PROTEZIONE COMPL. PER ALBERO CARDANICO CAT. 6 mm 1200	53,070	64,745
 11910	PROTEZIONE COMPL. PER ALBERO CARDANICO CAT. 6 mm 1500	58,120	70,906
 11912	PROTEZIONE COMPL. PER ALBERO CARDANICO CAT. 6 mm 2000	66,570	81,215
 11914	PROTEZIONE COMPL. PER ALBERO CARDANICO CAT. 8 mm 1000	52,090	63,550
 11916	PROTEZIONE COMPL. PER ALBERO CARDANICO CAT. 8 mm 1200	55,490	67,698
 11918	PROTEZIONE COMPL. PER ALBERO CARDANICO CAT. 8 mm 1500	60,520	73,834
 11919	PROTEZIONE COMPL. PER ALBERO CARDANICO CAT. 6 mm 1200 COMER	125,260	152,817
 11920	PROTEZIONE COMPL. PER ALBERO CARDANICO COMER CAT. 8-9-10 L. 1000 GHIERE 68-80	145,650	177,693
 11921	PROTEZIONE COMPL. PER ALBERO CARDANICO COMER CAT. 8-9-10 L. 1500 GHIERE 68-80	172,310	210,218
 11922	PROTEZIONE COMPL. PER ALBERO CARDANICO COMER CAT. 8-9-10 L. 1200 GHIERE 68-80	157,820	192,540
 11923	PROTEZIONE COMPL. PER ALBERO CARDANICO EUROCARDAN CAT. 8-9-10 L. 1500 GHIERE 75-81	116,020	141,544
 11924	PROTEZIONE COMPL. PER ALBERO CARDANICO TIPO "W" 2000/2100 (41+41) - L 1000	82,100	100,162
 11926	PROTEZIONE COMPL. PER ALBERO CARDANICO TIPO "W" 2000/2100 (41+41) - L 1200	89,950	109,739
 11928	PROTEZIONE COMPL. PER ALBERO CARDANICO TIPO "W" 2200/2300 (50+50) - L 1000	106,290	129,674
 11930	PROTEZIONE COMPL. PER ALBERO CARDANICO TIPO "W" 2200/2300 (50+50) - L 1200	113,310	138,238

Codice prodotto	Descrizione	Prezzo €	Prezzo € (IVA incl.)
 11932	PROTEZIONE COMPL. PER ALBERO CARDANICO TIPO "W" 2400/2500 (62+62) - L 1000	113,710	138,726
 11934	PROTEZIONE COMPL. PER ALBERO CARDANICO TIPO "W" 2400/2500 (62+62) - L 1500	130,330	159,003
 11936	PROTEZIONE COMPL. PER ALBERO CARDANICO TIPO "W" 2500 (72+72) - L 1400	185,210	225,956
 11938	PROTEZIONE COMPL. PER ALBERO CARDANICO TIPO "W" 2600 (81+81) - L TUBI 750	198,010	241,572
 11940	PROTEZIONE COMPL. PER ALBERO CARDANICO TIPO "W" 2600 (81+81) - L TUBI 1000	206,370	251,771
 11941	PROTEZIONE COMPL. PER ALBERO CARDANICO TIPO "W" 2600 (72,6+81,4) - L 1800	235,810	287,688
 11942	PROTEZIONE COMPL. PER ALBERO CARDANICO CAT. 10 BYPY	122,570	149,535
 11944	PROTEZIONE COMPL. PER ALBERO CARDANICO OMOCINETICO CAT. 6 BYPY	287,300	350,506
 11945	PROTEZIONE COMPL. PER ALBERO CARDANICO OMOCINETICO CAT. 4x1000 TIPO BINACCHI	157,850	192,577
 11946	PROTEZIONE COMPL. PER ALBERO CARDANICO OMOCINETICO CAT. 6X1000 TIPO BINACCHI	189,420	231,092
 11947	PROTEZIONE COMPL. PER ALBERO CARDANICO OMOCINETICO CAT. 6X1300 TIPO BINACCHI	205,210	250,356
 11948	GHIERA CARDANO (mm 34) CAT. 1 TUBO INTERNO	2,750	3,355
 11950	GHIERA CARDANO (mm 40) CAT. 1 TUBO ESTERNO - CAT. 2 TUBO INTERNO	3,730	4,551
 11952	GHIERA CARDANO (mm 46) CAT. 2 TUBO ESTERNO	2,750	3,355
 11954	GHIERA CARDANO (mm 46) CAT. 3 - 4 TUBO INTERNO	3,340	4,075
 11956	GHIERA CARDANO (mm 53) CAT. 3 - 4 TUBO ESTERNO	4,500	5,490
 11958	GHIERA CARDANO (mm 53) CAT. 5 TUBO INTERNO	4,290	5,234
 11960	GHIERA CARDANO (mm 61) CAT. 5 TUBO ESTERNO	5,790	7,064
 11962	GHIERA CARDANO (mm 59) CAT. 6 - 7 - 8 TUBO INTERNO	4,810	5,868
 11964	GHIERA CARDANO (mm 68) CAT. 6 - 7 - 8 TUBO ESTERNO	5,790	7,064
 11968	GHIERA CARDANO COMER 80-90-120	10,030	12,237
 11970	GHIERA CARDANO EUROCARDAN CAT. 8 INTERNO/ESTERNO	10,980	13,396

Codice prodotto	Descrizione	Prezzo €	Prezzo € (IVA incl.)
 11972	GHIERA CARDANO W2100 mm 41	15,090	18,410
 11974	GHIERA CARDANO W 2300 mm 50	18,150	22,143
 11976	GHIERA CARDANO W 2400 mm 62,5	15,740	19,203
 11978	GHIERA CARDANO W 2600 T.V. mm 72,6	19,290	23,534
 11980	GHIERA CARDANO W 2600 mm 81	40,960	49,971
 11981	GHIERA CARDANO W 2600 mm 81 PER PROTEZIONI NS. COD. 11938 E COD. 11940	17,590	21,460
 11982	GHIERA CARDANO CAT. 8-9-10 TUBO INTERNO mm 68 BYPY 2ª SERIE	38,880	47,434
 11984	GHIERA CARDANO CAT. 8-9-10 TUBO ESTERNO mm 80 BYPY 2ª SERIE	38,880	47,434
 11986	KIT 2 ANELLI A SALDARE PER PROTEZIONI CAT. 1	15,060	18,373
 11988	KIT 2 ANELLI A SALDARE PER PROTEZIONI CAT. 2	14,210	17,336
 11990	KIT 2 ANELLI A SALDARE PER PROTEZIONI CAT. 3-4	16,880	20,594
 11992	KIT 2 ANELLI A SALDARE PER PROTEZIONI CAT. 5	22,290	27,194
 11994	KIT 2 ANELLI A SALDARE PER PROTEZIONI CAT. 6-7-8	27,150	33,123
 11996	KIT 2 ANELLI A SALDARE PER PROTEZIONI CAT. 9	38,200	46,604
 11998	KIT 2 ANELLI A SALDARE PER PROTEZIONI CAT. 10	38,180	46,580
 12000	KIT 2 ANELLI A SALDARE PER PROTEZIONI W (GOLA mm 41)	24,290	29,634
 12002	KIT 2 ANELLI A SALDARE PER PROTEZIONI W (GOLA mm 50)	31,040	37,869
 12004	KIT 2 ANELLI A SALDARE PER PROTEZIONI W (GOLA mm 62)	39,300	47,946
 12008	FORCELLA ATTACCO CAT. 4 PER OMOCINETICO BINACCHI	119,420	145,692
 12009	FORCELLA ATTACCO CAT. 6 PER OMOCINETICO BINACCHI	132,860	162,089
 12010	FORCELLA INTERNA CAT. 4 PER OMOCINETICO TIPO M	83,700	102,114
 12011	FORCELLA INTERNA CAT. 6 PER OMOCINETICO BINACCHI	113,260	138,177
 12012	FORCELLA ESTERNA CAT. 4 PER OMOCINETICO TIPO M	83,700	102,114
 12013	FORCELLA ESTERNA CAT. 6 PER OMOCINETICO BINACCHI	113,260	138,177
 12014	CROCIERA PER OMOCINETICO CAT. 4 TIPO M	32,110	39,174
 12015	CROCIERA PER OMOCINETICO CAT. 6 TIPO M	37,640	45,921

Codice prodotto	Descrizione	Prezzo €	Prezzo € (IVA incl.)
12016	CORPO CENTRALE (SATELLITE) OMOCINETICO CAT. 6 BINACCHI	230,660	281,405
 12061	PROTEZIONE PER PRESA DI FORZA 1"3/8 d. mm 34	0,750	0,915
 12062	PROTEZIONE PER PRESA DI FORZA 1"3/4 d. mm 45	2,500	3,050
 12117	CONTROCUFFIA Ø 165 H 110 Ø 112 NERA	3,480	4,246
 12118	CONTROCUFFIA Ø 185 H 164 Ø 90 A FASCETTA GIALLA	6,630	8,089
 12120	CONTROCUFFIA A CAMPANA TIPO VECCHIO - AD INCASTRO	16,650	20,313
 12121	CONTROCUFFIA Ø 190 H 110 Ø 150 NERA	6,100	7,442
 12122	CONTROCUFFIA Ø 200 H 150 Ø 150 NERA	6,580	8,028
 12124	CONTROCUFFIA Ø 200 H 110 Ø 150 NERA	6,580	8,028
 12125	CONTROCUFFIA Ø 210 H 150 Ø 150 NERA GIALLA	8,630	10,529
 12126	CONTROCUFFIA Ø 210 H 190 Ø 150 NERA GIALLA	10,680	13,030
 12128	CONTROCUFFIA Ø 225 H 190 Ø 150 NERA GIALLA	12,050	14,701
 12130	CONTROCUFFIA Ø 225 H 230 Ø 150 NERA GIALLA	10,450	12,749
 12131	CONTROCUFFIA Ø 240 H 160 Ø 150 NERA	8,850	10,797
 12132	CONTROCUFFIA Ø 270 H 210 Ø 150 NERA GIALLA	13,130	16,019
 12133	CONTROCUFFIA Ø 300 H 187 Ø 150 NERA	12,250	14,945
 12134	CONTROCUFFIA Ø 200 H 150 Ø 150 OBLIQUA NERA	3,500	4,270
 12135	CONTROCUFFIA Ø 275-210 H 150 Ø 180 OVALE BASSA GIALLA	8,080	9,858
 12136	CONTROCUFFIA Ø 275-225 H 210 Ø 180 OVALE BASSA NERA GIALLA	16,900	20,618
 12138	CONTROCUFFIA Ø 275-225 H 260 Ø 180 OVALE ALTA NERA GIALLA	12,780	15,592
 12139	CONTROCUFFIA Ø 280-230 H 180 Ø 250 OVALE NERA	17,400	21,228
 12140	CONTROCUFFIA Ø 350-300 H 235 Ø 250 OVALE GRANDE NERA GIALLA	26,000	31,720
 12141	CONTROCUFFIA Ø 350-275 H 150 Ø 250 OVALE GRANDE NERA	11,950	14,579
 12143	CONTROCUFFIA OMOCINETICO CAT. 4 EUROCARDAN	77,180	94,160
 12144	CONTROCUFFIA OMOCINETICO CAT. 6 EUROCARDAN	82,620	100,796
 12145	CONTROCUFFIA OMOCINETICO CAT. 8 EUROCARDAN	91,370	111,471

























Codice prodotto	Descrizione	Prezzo €	Prezzo € (IVA incl.)
 12146	CONTROCUFFIA OMOCINETICO CAT. 2 COMER	119,650	145,973
 12147	CONTROCUFFIA OMOCINETICO CAT. 4 COMER	102,540	125,099
 12148	CONTROCUFFIA OMOCINETICO CAT. 6 COMER	106,330	129,723
 12149	CONTROCUFFIA OMOCINETICO CAT. 8 COMER	112,720	137,518
 12150	CONTROCUFFIA OMOCINETICO CAT. 4 BYPY	131,270	160,149
 12151	CONTROCUFFIA OMOCINETICO CAT. 6 BYPY	148,410	181,060
 12152	CONTROCUFFIA OMOCINETICO CAT. 8 BYPY	164,750	200,995
 12153	CONTROCUFFIA OMOCINETICO WW2280 WALTERSCHEID	90,590	110,520
 12154	CONTROCUFFIA OMOCINETICO WW2380 WALTERSCHEID	115,030	140,337
 12155	CONTROCUFFIA OMOCINETICO WW2480 WALTERSCHEID	119,350	145,607
 12156	CONTROCUFFIA OMOCINETICO WW2580 WALTERSCHEID	126,130	153,879
 12158	CONTROCUFFIA CILINDRICA CON FONDELLO IN METALLO (Ø 215 h 250)	45,210	55,156
 12159	CONTROCUFFIA CILINDRICA CON FONDELLO IN METALLO (Ø 240 h 280)	50,560	61,683
 12162	CONTROCUFFIA OMOCINETICO BYPY GLOBAL G5/G7	250,590	305,720
 12163	CUFFIA OMOCINETICA BYPY SFT (80°) S9/SH	354,380	432,344
12164	***** ACCESSORI PER PRESA DI FORZA *****		
 12165	ALBERINO 1" 1/8 Z6 mm 100	16,110	19,654
 12167	ALBERINO 1" 3/8 Z6 mm 120	15,320	18,690
 12169	ALBERINO 1" 3/8 Z6 mm 150	17,220	21,008
 12170	ALBERINO 1" 3/8 Z6 mm 200	19,600	23,912
 12171	ALBERINO 1" 3/8 Z6 mm 250	21,480	26,206
 12172	ALBERINO 1" 3/8 Z6 mm 300	23,180	28,280
 12173	ALBERINO 1"3/4 Z6 mm 120	29,040	35,429
 12174	ALBERINO 1" 3/8 Z6 CON FLANGIA	44,070	53,765
 12175	ALBERINO 1" 3/8 Z6x90 CON FLANGIA Ø 70 PER POMPA	30,430	37,125
 12176	ALBERINO PER POMPA OLEODINAMICA 1"3/8 Z6 mm 100	27,850	33,977



















Codice prodotto	Descrizione	Prezzo €	Prezzo € (IVA incl.)
 12177	ALBERO DOPPIA PRESA 1" 3/8 Z6 L=mm 200	26,450	32,269
 12178	ALBERO DOPPIA PRESA 1" 3/8 Z6 L=mm 300	31,430	38,345
 12180	ALBERO DOPPIA PRESA 1" 3/4 Z6 L=mm 300	61,880	75,494
 12181	ALBERO SCANALATO 1" 1/8 Z6 (1 m)	73,590	89,780
 12182	ALBERO SCANALATO 1" 3/8 Z6 (1 m)	94,680	115,510
 12183	ALBERO SCANALATO 1" 3/4 Z6 (1 m)	154,790	188,844
 12185	RIDUZIONE PDF 1"3/8 Z6 CAVA d mm 20 CON CHIAVETTA	27,250	33,245
 12186	RIDUZIONE PDF 1" 3/8 Z6 CAVA d mm 25 CON CHIAVETTA	30,340	37,015
 12187	RIDUZIONE PDF 1"3/8 Z6 CAVA d mm 30 CON CHIAVETTA	30,340	37,015
 12190	RIDUZIONE PDF 1"3/8 CAVA d mm 35 L 160 CON CHIAVETTA	44,440	54,217
 12191	RIDUZIONE PDF 1" 3/8 CAVA d mm 35 CON CHIAVETTA E BULLONE	70,610	86,144
 12192	RIDUZIONE PDF 1"3/8 CAVA d mm 40 L 160 CON CHIAVETTA	60,470	73,773
 12194	ALBERINO RIDUZIONE PDF M. 1" 3/8 Z6 F. 1"1/8 Z6 h mm 76	45,950	56,059
 12195	PRESA DI FORZA FIAT 1"3/8 (ALTA RESISTENZA - FLANGIA 3 FORI)	92,380	112,704
 12196	PRESA DI FORZA FIAT 1"3/4 (ALTA RESISTENZA - FLANGIA 3 FORI)	107,610	131,284
 12203	BUSSOLA 25x22 Z14 D. EST. 35 DIN 5482	13,720	16,738
 12205	BUSSOLA 1" 1/8 Z6 mm 60	14,630	17,849
 12206	BUSSOLA 1" 3/8 Z6 mm 60	16,910	20,630
 12207	BUSSOLA 1" 3/8 Z6 mm 80	18,700	22,814
 12208	BUSSOLA 1" 3/8 Z6 mm 100	21,480	26,206
 12209	BUSSOLA 1" 3/8 Z6 mm 130	30,230	36,881
 12210	BUSSOLA 1" 3/8 Z6 mm 150	32,530	39,687
 12211	BUSSOLA 1" 3/8 Z6 mm 200	45,550	55,571
 12212	BUSSOLA Ø 35x31 / Z18 DIN 5482	51,920	63,342
 12213	BUSSOLA 1" 3/4 Z6 mm 100	30,630	37,369
 12214	BUSSOLA 1" 3/4 Z20 mm 80	34,210	41,736

Codice prodotto	Descrizione	Prezzo €	Prezzo € (IVA incl.)
 12215	BUSSOLA RIDUZIONE DA 1"1/8 Z6 (INT.) A 1"3/8 Z6 (EST.)	8,530	10,407
 12216	BUSSOLA 16x20x4 Z6 Ø 28 L 50 (VALPADANA)	11,850	14,457
 12217	BUSSOLA 26x30x6 d42 I60 UNI 220 (GOLDONI) ZINCATA	14,610	17,824
 12218	BUSSOLA 28x34x7 6 CAVE	16,110	19,654
 12219	BUSSOLA Ø 30x27 / Z18 DIN 5482	48,040	58,609
 12220	BUSSOLA CALETTATA 17x20 Z 12 L 40 (Goldoni)	11,850	14,457
 12221	BUSSOLA 1" 3/8 Z6 x 80 CON BULLONE	34,920	42,602
 12222	BUSSOLA 1" 3/8 Z21 mm 80 CON BULLONE	41,480	50,606
 12223	BUSSOLA 1" 3/4 Z6 mm 100 CON BULLONE	51,630	62,989
 12224	BUSSOLA 1" 3/8 Z6 x 80 CON BULLONE CON FLANGIA Ø 120	80,270	97,929
 12225	BUSSOLA 1" 3/8 Z6 CON FLANGIA PER POMPE CON BULLONE	59,870	73,041
 12226	BUSSOLA 1" 3/4 Z6 CON FLANGIA mm 150 E BULLONE	203,190	247,892
 12227	BUSSOLA 1" 3/8 Z6 x 80 CON PULSANTE	34,920	42,602
 12228	BUSSOLA 1" 3/8 Z6 x 130 CON PULSANTE	51,630	62,989
 12229	BUSSOLA 1" 3/8 Z21 mm 80 CON PULSANTE	45,950	56,059
 12230	BUSSOLA 1" 3/4 Z6 x 130 CON PULSANTE	52,220	63,708
 12231	BUSSOLA 1" 3/8 Z6 x 80 CON PULSANTE CON FLANGIA d 120	85,240	103,993
 12235	PROLUNGA 1" 3/4 Z6 EST. - 1"3/8 Z6 INT. PULSANTE	66,230	80,801
 12237	PROLUNGA 1" 3/4 Z6 EST. - 1" 3/8 Z21 INT. PULSANTE	87,030	106,177
 12239	PROLUNGA 1" 3/8 Z6 EST. - 1" 3/4 Z6 INT. PULSANTE (r. 110 kg/mm ²)	131,190	160,052
 12241	PROLUNGA 1" 3/8 Z6 EST. - 1" 3/4 Z20 INT. PULSANTE (r. 110 kg/mm ²)	129,370	157,831
 12242	PROLUNGA 1" 3/8 Z6 EST. - 1" 3/4 Z20 INT. PULSANTE	104,420	127,392
 12243	PROLUNGA 1" 3/8 Z6 EST. - 1" 3/4 Z27 INT. PULSANTE	128,690	157,002
 12245	PROLUNGA 1" 3/8 Z6 EST. - 1" 3/8 Z21 INT. PULSANTE	52,310	63,818
 12247	PROLUNGA 1" 3/8 Z6 EST. - 1" 3/8 Z21 INT. PULSANTE (r. 110 kg/mm ²)	85,730	104,591
 12249	PROLUNGA 1" 3/8 Z6 INT.= 1" 3/8 Z6 EST. PULSANTE	47,650	58,133

Codice prodotto	Descrizione	Prezzo €	Prezzo € (IVA incl.)
 12250	PROLUNGA 1" 3/8 Z6 INT.= 1" 3/8 Z6 EST. PULSANTE lunga mm 200	78,760	96,087
 12251	PROLUNGA 1" 3/8 Z6 INT.= 1" 3/8 Z6 EST. PULSANTE (r. 110 kg/mm ²)	73,390	89,536
 12253	PROLUNGA 1" 3/8 Z21 EST. - 1"3/8 Z6 INT. PULSANTE	59,670	72,797
 12255	PROLUNGA 1" 3/8 Z6 EST. - 1" 1/8 Z6 INT. PULSANTE	66,150	80,703
 12256	PROLUNGA 1" 1/8 Z6 EST. - 1"3/8 Z6 INT. PULSANTE	64,950	79,239
 12257	PROLUNGA 1" 3/4 Z20 EST. - 1"3/8 Z21 INT. BULLONE	95,070	115,985
 12259	PROLUNGA 1" 3/8 Z6 EST. - 1" 3/4 Z6 INT. BULLONE	73,390	89,536
 12261	PROLUNGA 1" 3/8 Z6 EST. - 1" 3/4 Z20 INT. BULLONE (r. 110 kg/mm ²)	129,400	157,868
 12263	PROLUNGA 1" 3/8 Z21 EST. - 1" 3/4 Z20 INT. BULLONE	158,060	192,833
 12265	PROLUNGA 1" 3/8 Z6 EST. - 1" 3/8 Z21 INT. BULLONE	52,310	63,818
 12267	PROLUNGA 1" 3/8 Z6 EST. - 1" 3/8 Z21 INT. BULLONE (r.85 kg/mm ²)	67,160	81,935
 12269	PROLUNGA 1" 3/8 Z6 INT.= 1" 3/8 Z6 EST. BULLONE	47,650	58,133
 12271	PROLUNGA 1" 3/8 Z6 INT.= 1" 3/8 Z6 EST. BULLONE (r. 110 kg/mm ²)	73,390	89,536
 12273	PROLUNGA 1" 3/8 Z21 EST. - 1"3/8 Z21 INT. BULLONE	59,870	73,041
 12280	PROLUNGA 1" 3/4 Z6 EST. - 1" 3/8 Z6 INT. BULLONE	66,230	80,801
 12282	PROLUNGA 1" 3/4 Z20 EST. - 1"3/8 Z6 INT. BULLONE	95,070	115,985
 12285	PROLUNGA A RUOTA LIBERA MASCHIO+FEMMINA RL1 (BASSA) 1"3/8 Z6	84,090	102,590
 12286	PROLUNGA A RUOTA LIBERA MASCHIO+FEMMINA RL2 (ALTA) 1"3/8 Z6	109,330	133,383
 12287	PROLUNGA A RUOTA LIBERA MASCHIO+FEMMINA RL2 (ALTA) 1"3/8 Z6 - SINISTRA	114,040	139,129
 12289	PROLUNGA A FRIZIONE MASCHIO+FEMMINA 3 DISCHI 1"3/8 Z6	162,190	197,872
 12291	PRESA DI FORZA SAME 1" 3/8 Z6 FLANGIA d. 85	75,180	91,720
 12292	PRESA DI FORZA SAME 1" 3/8 Z21 FLANGIA d. 85	98,370	120,011
12299	***** MOLLE PER USI VARI *****		
 12304	MOLLA TRAZIONE 2 OCCHI FISSI 2x16x130÷170	2,860	3,489
 12308	MOLLA TRAZIONE 2 OCCHI FISSI 2,5x20x140÷180	2,910	3,550
 12312	MOLLA TRAZIONE 2 OCCHI FISSI 2,5x22x96÷135	3,430	4,185























Codice prodotto	Descrizione	Prezzo €	Prezzo € (IVA incl.)
 12316	MOLLA TRAZIONE 2 OCCHI FISSI LUNGHI 2,5x24x465 (PARALLELE DEUTZ)	10,690	13,042
 12320	MOLLA TRAZIONE 2 OCCHI FISSI 3x22x85÷125	3,860	4,709
 12324	MOLLA TRAZIONE 2 OCCHI FISSI 3x22x150÷190	3,490	4,258
 12332	MOLLA TRAZIONE 2 OCCHI FISSI 3x30x140 ÷205	7,710	9,406
 12336	MOLLA TRAZIONE 2 OCCHI FISSI LUNGHI 3x35x410 (PARALLELE FIAT)	10,710	13,066
 12340	MOLLA TRAZIONE 2 OCCHI FISSI 3,5x26x67÷110	4,000	4,880
 12344	MOLLA TRAZIONE 2 OCCHI FISSI 4x30x180÷240	8,570	10,455
 12352	MOLLA TRAZIONE 2 OCCHI FISSI 4x35x110÷180	7,140	8,711
 12356	MOLLA TRAZIONE 2 OCCHI FISSI 4x50x85÷185	7,710	9,406
 12360	MOLLA TRAZIONE 2 OCCHI FISSI 5x40x150÷230	9,430	11,505
 12364	MOLLA TRAZIONE 2 OCCHI FISSI 5x50x125÷225	4,860	5,929
 12368	MOLLA TRAZIONE 2 O. F. (FLEX BIANCHI) 5,5X47X105	10,930	13,335
 12372	MOLLA TRAZIONE 2 OCCHI FISSI 6x46x225÷320	10,350	12,627
 12376	MOLLA TRAZIONE 2 OCCHI FISSI 8x41x285÷360 B-8	22,830	27,853
 12380	MOLLA TRAZIONE 2 OCCHI FISSI 8x50x325÷425	46,140	56,291
 12387	MOLLA TRAZIONE 2 OCCHI FISSI 10x46x275÷355 B-10-27 SP.	25,500	31,110
 12388	MOLLA TRAZIONE 2 OCCHI FISSI 10x46x285÷365 B-10-28 SP.	25,500	31,110
 12392	MOLLA TRAZIONE 2 OCCHI FISSI 10x50x255÷335	24,650	30,073
 12396	MOLLA TRAZIONE 2 OCCHI FISSI 10x60x320÷440 (PALE NEVE)	25,140	30,671
 12398	MOLLA TRAZIONE 2 OCCHI FISSI 11x60x310-412 (PALE NEVE)	27,930	34,075
 12400	MOLLA TRAZIONE 2 OCCHI FISSI 11x51x240÷320 B-11 CON 21 SPIRE	23,340	28,475
 12408	MOLLA TRAZIONE 2 OCCHI FISSI 12x51x285÷370 B-12	37,810	46,128
 12412	MOLLA TRAZIONE 2 OCCHI FISSI 13x61x335÷430 B-13	57,070	69,625
 12416	MOLLA TRAZIONE (SPEZZONE) 3x31x400	12,400	15,128
 12420	MOLLA TRAZIONE (SPEZZONE) 3,5x25x400	12,400	15,128
 12424	MOLLA TRAZIONE (SPEZZONE) 3,5x30x400	12,400	15,128



























Codice prodotto	Descrizione	Prezzo €	Prezzo € (IVA incl.)
 12444	MOLLA COMPRESSIONE CILINDRICA 2x32x80	2,860	3,489
 12448	MOLLA COMPRESSIONE CILINDRICA 2,5x31x90	2,860	3,489
 12452	MOLLA COMPRESSIONE CILINDRICA 2,5x40x100	2,860	3,489
 12456	MOLLA COMPRESSIONE CILINDRICA 3,5x35x300	6,800	8,296
 12460	MOLLA COMPRESSIONE CILINDRICA 4x35x85	3,540	4,319
 12464	MOLLA COMPRESSIONE CILINDRICA 4x35x150	4,060	4,953
 12468	MOLLA COMPRESSIONE CILINDRICA 4x40x170	7,140	8,711
 12472	MOLLA COMPRESSIONE CILINDRICA 5x40x400	13,540	16,519
 12476	MOLLA COMPRESSIONE CILINDRICA 6x40x400	14,800	18,056
 12480	MOLLA COMPRESSIONE CILINDRICA 6x50x140	8,570	10,455
 12484	MOLLA COMPRESSIONE CILINDRICA 7x63x230	8,170	9,967
 12488	MOLLA COMPRESSIONE CILINDRICA 10x43x195	23,260	28,377
12489	MOLLA COMPRESSIONE 12-82-140 8.75	30,000	36,600
 12492	MOLLA COMPRESSIONE BICONICA 9x60x250	10,290	12,554
 12496	MOLLA COMPRESSIONE BICONICA 11x60x250	10,860	13,249
12539	***** PIEDI APPOGGIO FISSI E CON RUOTA - RUOTE IN LAMIERA *****		
 12540	PIEDE D'APPOGGIO 40x40x400	42,960	52,411
 12545	PIEDE D'APPOGGIO 50x50x470 TIPO LEGGERO	53,140	64,831
 12547	PIEDE D'APPOGGIO 50x50x500	73,290	89,414
 12560	PIEDE D'APPOGGIO 60x60x470 TIPO LEGGERO	54,030	65,917
 12561	PIEDE D'APPOGGIO 60x60x500	77,740	94,843
 12580	PIEDE D'APPOGGIO 60x60x600	79,980	97,576
 12600	PIEDE D'APPOGGIO 70x70x500	81,840	99,845
 12620	PIEDE D'APPOGGIO 70x70x600	90,590	110,520
 12640	PIEDE D'APPOGGIO 70x70x700	110,490	134,798
 12660	PIEDE D'APPOGGIO 80x80x500	94,660	115,485















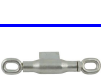

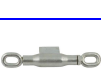









Codice prodotto	Descrizione	Prezzo €	Prezzo € (IVA incl.)
 12680	PIEDE D'APPOGGIO -80x80x600	104,340	127,295
 12685	PIEDE D'APPOGGIO -60x60x500 MANOVELLA LATERALE (1:1)	89,280	108,922
 12700	PIEDE D'APPOGGIO -65x65x500 MANOVELLA LATERALE (1:2)	135,780	165,652
 12710	PIEDE D'APPOGGIO -70x70x500 MANOVELLA LATERALE (1:2)	159,320	194,370
 12711	PIEDE D'APPOGGIO -80x80x600 MANOVELLA LATERALE (1:2)	167,400	204,228
 12725	PIEDE APPOGGIO PESANTE, DUE SFILATE, RIDUTTORE E MANOV. LATERALE 80	204,980	250,076
 12740	RUOTA APPOGGIO A MOLLA Ø 200 GOMMA TUBO -60	115,790	141,264
 12750	RUOTA APPOGGIO A MOLLA d. 220 FERRO TUBO -60	116,720	142,398
 12760	RUOTA APPOGGIO A MOLLA Ø 250 GOMMA TUBO -60	145,080	176,998
 12770	RUOTA APPOGGIO A MOLLA Ø 280 FERRO TUBO -70	178,890	218,246
 12780	RUOTA APPOGGIO A MOLLA Ø 290 GOMMA TUBO -70	182,280	222,382
 12790	RUOTA APPOGGIO A MOLLA Ø 310 FERRO TUBO -80	195,300	238,266
 12800	RUOTA APPOGGIO A SPINA Ø 220 FERRO TUBO -60	87,470	106,713
 12805	RUOTA APPOGGIO A SPINA Ø 270 FERRO TUBO -70	153,920	187,782
 12810	RUOTA APPOGGIO FISSA Ø 160 FERRO TUBO -50	95,150	116,083
 12820	RUOTA APPOGGIO FISSA Ø 220 FERRO TUBO -60	105,560	128,783
 12825	RUOTA APPOGGIO FISSA Ø 200 GOMMA TUBO Ø 48	82,680	100,870
 12826	RUOTA APPOGGIO FISSA Ø 270 FERRO TUBO Ø 70	142,760	174,167
 12827	RUOTA APPOGGIO FISSA Ø 250x80 GOMMA TUBO Ø 70	163,590	199,580
 12828	RUOTA APPOGGIO FISSA Ø 250x65 GOMMA CON CUSCINETTO TUBO Ø 70	162,750	198,555
 12830	RUOTA APPOGGIO CARAVAN Ø 48	30,890	37,686
 12832	RUOTA APPOGGIO CARAVAN Ø 60 R.G. Ø 200	140,670	171,617
 12840	MORSETTO REG. Ø 48	9,960	12,151
 12841	MORSETTO REG. Ø 60	32,040	39,089
 12844	RUOTA REGOLAZ. PROFOND. -60x60 RUOTA FERRO 320x100 LATERALE	176,240	215,013
 12845	RUOTA REGOLAZ. PROFOND. -70x70 RUOTA FERRO 320x100 CENTRALE	203,270	247,989


Codice prodotto	Descrizione	Prezzo €	Prezzo € (IVA incl.)
 12846	RUOTA REGOLAZ. PROFOND. -80x80 RUOTA FERRO 400x100 CENTRALE	215,560	262,983
 12850	CUSCINETTO REGGISPINTA GRANDE	5,960	7,271
 12860	CUSCINETTO REGGISPINTA PICCOLO	6,050	7,381
 12870	MOLLA PER RUOTE APPOGGIO GRANDE	5,310	6,478
 12880	MOLLA PER RUOTE APPOGGIO PICCOLA (de 17,5 f Ø 3)	4,870	5,941
 12885	MOLLA FERMO PER PIEDINO	1,550	1,891
 12888	CHIOCCIOLA Ø 22 PER VITE PER PIEDINO	18,220	22,228
 12889	CHIOCCIOLA Ø 28 PER VITE PER PIEDINO	21,920	26,742
 12890	VITE PER PIEDI APPOGGIO CON CHIOCCIOLA Ø 18	23,070	28,145
 12900	VITE PER PIEDI APPOGGIO CON CHIOCCIOLA Ø 22	43,070	52,545
 12920	VITE PER PIEDI APPOGGIO CON CHIOCCIOLA Ø 28	53,480	65,246
 12921	VITE PER PIEDI APPOGGIO CON CHIOCCIOLA Ø 35	50,860	62,049
 12923	PIGNONE E CORONA Z12+Z24 PER PIEDE 65x65 M.L.	52,720	64,318
 12924	PIGNONE E CORONA Z16+Z32 PER PIEDE 80x80 M.L.	52,720	64,318
 12930	RUOTA GOMMATA Ø 200x50	22,610	27,584
 12940	RUOTA GOMMATA Ø 250x60	50,930	62,135
 12945	RUOTA GOMMATA Ø 250x80	49,420	60,292
 12950	RUOTA GOMMATA Ø 290x85	68,270	83,289
 12960	RUOTA IN LAMIERA Ø 150x60 BOCCOLA f. mm 20	29,230	35,661
 12970	RUOTA IN LAMIERA Ø 190x95 BOCCOLA f. mm 20	31,440	38,357
 12980	RUOTA IN LAMIERA Ø 220x60 BOCCOLA f. mm 20	23,250	28,365
 12990	RUOTA IN LAMIERA Ø 220x80 BOCCOLA f. mm 20	31,440	38,357
 12995	RUOTA IN LAMIERA Ø 220x80 BOCCOLA f. mm 30	34,410	41,980
 13000	RUOTA IN LAMIERA Ø 250x100 BOCCOLA f. mm 25	39,900	48,678
 13005	RUOTA IN LAMIERA Ø 250x100 BOCCOLA f. mm 30	36,740	44,823
 13010	RUOTA IN LAMIERA Ø 280x80 BOCCOLA f. mm 30	34,990	42,688

























Codice prodotto	Descrizione	Prezzo €	Prezzo € (IVA incl.)
 13020	RUOTA IN LAMIERA Ø 320x100 BOCCOLA f. mm 30	49,470	60,353
 13030	RUOTA IN LAMIERA Ø 190x95 M.P.C. mm 42	33,100	40,382
 13040	RUOTA IN LAMIERA Ø 220x80 M.P.C. mm 42	35,250	43,005
 13050	RUOTA IN LAMIERA Ø 250x100 M.P.C. mm 52	41,560	50,703
 13055	RUOTA IN LAMIERA Ø 200x160 M.P.C.	73,470	89,633
 13060	RUOTA IN LAMIERA Ø 280x80 M.P.C. mm 52	42,690	52,082
 13070	RUOTA IN LAMIERA Ø 280x120 M.P.C. mm 52	45,280	55,242
 13080	RUOTA IN LAMIERA Ø 300x100 M.P.C. mm 52	53,370	65,111
 13090	RUOTA IN LAMIERA Ø 300x150 M.P.C. mm 52	79,490	96,978
 13110	RUOTA IN LAMIERA Ø 360x100 M.P.C. mm 52	62,580	76,348
 13120	RUOTA IN LAMIERA Ø 400x100 M.P.C. mm 52	80,450	98,149
 13130	RUOTA IN LAMIERA Ø 400x150 M.P.C. mm 62	123,230	150,341
 13150	RUOTA IN LAMIERA Ø 500x150 M.P.C. mm 72	141,830	173,033
 13160	RUOTA IN LAMIERA Ø 500x225 M.P.C. mm 72	207,190	252,772
 13170	RUOTA IN LAMIERA Ø 280x80 BOCCOLA E CRESTA	71,150	86,803
 13180	RUOTA IN LAMIERA Ø 320x100 BOCCOLA E CRESTA	74,200	90,524
 13190	RUOTA IN LAMIERA Ø 280x80 M.P.C. CON CRESTA	76,350	93,147
 13200	RUOTA IN LAMIERA Ø 320x100 M.P.C. CON CRESTA	92,780	113,192
 13205	RUOTA IN LAM. 220x80 M.P.C. CON PERNO	68,090	83,070
 13207	RUOTA IN LAM. 300x100 M.P.C. CON PERNO	85,380	104,164
 13210	RUOTA IN LAM. 300x150 M.P.C. CON PERNO	118,860	145,009
 13220	RUOTA IN LAM. 400x150 M.P.C. CON PERNO	169,820	207,180
 13222	RUOTA IN LAM. 500x225 M.P.C. CON PERNO	268,770	327,899
 13230	COPPETTA M.P.C. 42 mm	5,310	6,478
 13240	COPPETTA M.P.C. 47 mm	3,990	4,868
 13250	COPPETTA M.P.C. 52 mm	4,540	5,539


















Codice prodotto	Descrizione	Prezzo €	Prezzo € (IVA incl.)
 13260	COPPETTA M.P.C. 62 mm	7,710	9,406
 13270	COPPETTA M.P.C. 72 mm	9,570	11,675
 13280	COPPETTA M.P.C. 80 mm	10,080	12,298
 13283	COPPETTA M.P.C. 85 mm	8,750	10,675
 13284	COPPETTA M.P.C. 90 mm	10,230	12,481
 13285	COPPETTA M.P.C. 110 mm	13,290	16,214
 13286	CUSCINETTO RAD. 6004 20x42x12 SCHERMATO	3,590	4,380
 13287	CUSCINETTO RAD. 6205 25x52x15 SCHERMATO	3,430	4,185
 13288	CUSCINETTO RAD. 6206 30x62x16 SCHERMATO	4,920	6,002
 13289	CUSCINETTO RAD. 6207 35x72x17 SCHERMATO	8,700	10,614
 13292	BOCCOLA NYLON foro mm 20 ø est. mm 31 L. mm 33	2,040	2,489
 13296	BOCCOLA NYLON foro mm 25 ø est. mm 40 L. mm 33	2,500	3,050
 13298	BOCCOLA NYLON foro mm 30 ø est. mm 40 L. mm 33	2,970	3,623
13329	***** RALLE DI STERZO *****		
 13330	RALLA DI STERZO ø mm 300	115,650	141,093
 13340	RALLA DI STERZO ø mm 400	126,900	154,818
 13350	RALLA DI STERZO ø mm 500	139,290	169,934
 13360	RALLA DI STERZO ø mm 600	244,810	298,668
 13380	RALLA DI STERZO ø mm 700	306,000	373,320
 13400	RALLA DI STERZO ø mm 800	361,820	441,420
 13420	RALLA DI STERZO ø mm 900	396,000	483,120
 13440	RALLA DI STERZO ø mm 1000	408,150	497,943
 13470	RALLA DI STERZO ø mm 1000 PESANTE	446,400	544,608
 13480	RALLA DI STERZO ø mm 1100 PESANTE	481,070	586,905
13619	***** RICAMBI PER ATTACCHI A TRE PUNTI - COPPIGLIE SPINE VARIE *****		
 13620	BARRA DI TRAINO mm 70x25x630 ø 22	47,740	58,243



























Codice prodotto	Descrizione	Prezzo €	Prezzo € (IVA incl.)
 13625	BARRA DI TRAINO mm 70x25x720 Ø 22	52,040	63,489
 13630	BARRA DI TRAINO mm 80x30x780 Ø 28	71,970	87,803
 13635	BARRA DI TRAINO mm 75x33x920 Ø 28	90,790	110,764
 13640	BRACCIO LATERALE FORCELLA E SNODO mm 380x24	33,220	40,528
 13650	BRACCIO LATERALE FORCELLA E SNODO mm 430x24	33,470	40,833
 13660	BRACCIO LATERALE 2 FORCELLE mm 380x22	30,110	36,734
 13670	BRACCIO LATERALE 2 FORCELLE mm 450x24	31,470	38,393
 13680	BRACCIO LATERALE 2 FORCELLE mm 500x27	30,090	36,710
 13690	BRACCIO LATERALE 2 FORCELLE mm 530x24	33,160	40,455
 13700	BRACCIO SOLLEVAMENTO INFERIORE FIAT 215-250	62,720	76,518
 13710	BRACCIO SOLLEVAMENTO INFERIORE FIAT 411-450	62,720	76,518
 13720	BRACCIO SOLLEVAMENTO INFERIORE FIAT 480	64,230	78,361
 13730	BRACCIO SOLLEVAMENTO INFERIORE FIAT 550-640	155,060	189,173
 13740	BRACCIO SOLLEVAMENTO INFERIORE FIAT 650-750	90,030	109,837
 13750	BRACCIO SOLLEVAMENTO INFERIORE FIAT 680-780	79,700	97,234
 13755	BRACCIO SOLLEVAMENTO Dx REG. 380-480 - 24x2	111,030	135,457
 13760	BRACCIO SOLLEVAMENTO Dx REG. 450-550 - 24x2	111,200	135,664
 13770	BRACCIO SOLLEVAMENTO Dx REG. 500-600 - 24x2	108,900	132,858
 13780	BRACCIO SOLLEVAMENTO Dx REG. 640-760 - 27x2	158,440	193,297
 13785	BRACCIO SOLLEVAMENTO Dx REG. 700-820 - 27x2	134,250	163,785
 13800	STABILIZZATORE RIGIDO mm 440x27 - 1	76,700	93,574
 13810	STABILIZZATORE RIGIDO mm 440x27 - 2	78,830	96,173
 13820	STABILIZZATORE RIGIDO mm 470x24 - 1	129,760	158,307
 13830	STABILIZZATORE RIGIDO mm 510x27 - 1	90,120	109,946
 13840	STABILIZZATORE RIGIDO mm 510x27 - 2	81,930	99,955
 13850	STABILIZZATORE LATERALE FIAT 400 - 1	101,860	124,269



























Codice prodotto	Descrizione	Prezzo €	Prezzo € (IVA incl.)
 13860	STABILIZZATORE LATERALE FIAT 480 - 2	120,670	147,217
 13870	SPINOTTO STABILIZZATORI CON CATENA mm 12	1,110	1,354
 13880	SPINOTTO STABILIZZATORI CON CATENA mm 14	2,880	3,514
 13890	SPINOTTO STABILIZZATORI CON CATENA mm 16	3,540	4,319
 13900	SPINOTTO STABILIZZATORI CON CATENA mm 19	7,820	9,540
 13910	CATENA SAME MAGLIE 1+1 Ø 12 mm 460 TENDIT. 20 PERNO 20	26,760	32,647
 13920	CATENA SAME MAGLIE 2+2 Ø 12 mm 540 TENDIT. 20 PERNO 20	28,410	34,660
 13930	CATENA SAME MAGLIE 3+3 Ø 12 mm 620 TENDIT. 20 PERNO 20	32,980	40,236
 13940	CATENA LANDINI MAGLIE 3+2 Ø 12 mm 600 TENDIT. 20 PIASTRA	39,950	48,739
 13950	CATENA LANDINI MAGLIE 2+2 Ø 12 mm 570 TENDIT. 20 PIASTRA	35,560	43,383
 13960	CATENA FIAT MAGLIE 2+2 Ø 12 mm 410 TENDIT. 16 PERNO 18	37,320	45,530
 13970	CATENA FIAT MAGLIE 3+3 Ø 12 mm 480 TENDIT. 16 PERNO 18	36,490	44,518
 13980	CATENA FIAT MAGLIE 4+4 Ø 12 mm 550 TENDIT. 16 PERNO 18	39,060	47,653
 13990	CATENA FIAT MAGLIE 4+3 Ø 18 mm 670 TENDIT. 22 PERNO 20	145,040	176,949
 14000	TENDITORE PER CATENE FILETTO mm 16x2	17,030	20,777
 14010	TENDITORE PER CATENE FILETTO mm 18x2,5	21,830	26,633
 14015	TENDITORE PER CATENE FILETTO mm 20x2,5	19,490	23,778
 14020	TENDITORE PER CATENE FILETTO mm 22x2,5	10,630	12,969
 14050	GRILLO PER CATENE mm 12	1,750	2,135
 14060	GRILLO PER CATENE mm 14	2,640	3,221
 14065	GRILLO PER CATENE mm 14 A DUE FORI	8,460	10,321
 14070	GRILLO PER CATENE mm 16	3,410	4,160
 14090	PERNO AD OCCHIO PER CATENE mm 16	7,240	8,833
 14100	PERNO AD OCCHIO PER CATENE mm 18	7,290	8,894
 14110	PERNO AD OCCHIO PER CATENE mm 20	10,670	13,017
 14111	PERNO AD OCCHIO PER CATENE mm 20 PESANTE	17,710	21,606















Codice prodotto	Descrizione	Prezzo €	Prezzo € (IVA incl.)
 14112	PERNO AD OCCHIO PER CATENE mm 24 PESANTE	19,020	23,204
 14120	BUSSOLA RIDUZIONE mm 19-26	0,690	0,842
 14130	BUSSOLA RIDUZIONE mm 22-29	0,800	0,976
 14140	BUSSOLA RIDUZIONE mm 26-32	1,140	1,391
 14150	BUSSOLA RIDUZIONE mm 29-38	1,490	1,818
 14160	PERNO PER TERZO PUNTO mm 19 CON CATENA E SPINA	2,290	2,794
 14170	PERNO PER TERZO PUNTO mm 26 CON CATENA E SPINA	3,540	4,319
 14180	PERNO PER TERZO PUNTO mm 19	2,290	2,794
 14185	PERNO PER TERZO PUNTO mm 22	2,170	2,647
 14190	PERNO PER TERZO PUNTO mm 26	3,540	4,319
 14191	PERNO PER TERZO PUNTO mm 26 HIGH PERFORMANCE C40 (NERO)	3,540	4,319
 14195	PERNO PER TERZO PUNTO mm 28	5,230	6,381
 14196	PERNO PER TERZO PUNTO mm 28 HIGH PERFORMANCE C 40 (NERO)	5,710	6,966
 14200	PERNO PER TERZO PUNTO mm 32	4,910	5,990
 14220	PERNO PER TERZO PUNTO mm 19 x 140	1,830	2,233
 14230	PERNO PER TERZO PUNTO mm 19 x 207	2,850	3,477
 14240	PERNO PER TERZO PUNTO mm 19 x 254	6,280	7,662
 14270	PERNO PER TERZO PUNTO mm 26 x 166	3,520	4,294
 14280	PERNO PER TERZO PUNTO mm 26 x 254	5,920	7,222
 14290	PERNO PER TERZO PUNTO mm 26 x 294	3,880	4,734
 14300	PERNO DOPPIO mm 19-26	2,860	3,489
 14301	PERNO DOPPIO mm 19-26 HIGH PERFORMANCE C40 (NERO)	3,540	4,319
 14310	PERNO DOPPIO mm 19-19 INT. 25	3,540	4,319
 14311	PERNO DOPPIO mm 25-25 INT. 32	2,980	3,636
 14312	PERNO DOPPIO mm 28-28 INT. 36	3,430	4,185
 14313	PERNO DOPPIO mm 22-22 INT. 28	4,530	5,527



























Codice prodotto	Descrizione	Prezzo €	Prezzo € (IVA incl.)
 14314	PERNO DOPPIO mm 22-25 INT. 28 FORO GRANDE E FORO PICCOLO CENTRALE	4,530	5,527
 14315	PERNO DOPPIO mm 22-22 INT. 28 FORO GRANDE E FORO PICCOLO CENTRALE	4,530	5,527
 14316	PERNO DOPPIO mm 22-28 CON BATTUTA	4,530	5,527
 14320	PERNO A SALDARE mm 22	1,600	1,952
 14330	PERNO A SALDARE mm 28	1,970	2,403
 14335	PERNO d. 25 CON BATTUTA	2,860	3,489
 14340	PERNO ATTREZZI FILETTATO mm 22 (IMP. 22)	3,590	4,380
 14350	PERNO ATTREZZI FILETTATO mm 22 (IMP. 28)	3,180	3,880
 14360	PERNO ATTREZZI FILETTATO mm 28 (IMP. 28)	5,690	6,942
 14365	PERNO ATTREZZI FILETTATO mm 28 (IMP. 22)	5,690	6,942
 14370	PERNO DOPPIO A SALDARE mm 22-28	4,860	5,929
 14380	PERNO DOPPIO mm 22-28	4,050	4,941
 14390	PERNO DOPPIO FILETTATO mm 22-28 (IMP. 24)	7,200	8,784
 14400	PERNO DOPPIO FILETTATO mm 22-28 (IMP. 27)	7,200	8,784
 14403	SPINOTTO TRAINO mm 22x135 CON MANICO DIRITTO	3,860	4,709
 14405	SPINOTTO TRAINO mm 22x175 CON MANICO DIRITTO	4,660	5,685
 14410	SPINOTTO TRAINO mm 25x135 CON MANICO DIRITTO	4,460	5,441
 14412	SPINOTTO TRAINO mm 25x175 CON MANICO DIRITTO	4,510	5,502
 14415	SPINOTTO TRAINO mm 28x165 CON MANICO DIRITTO	5,920	7,222
 14420	SPINOTTO TRAINO mm 28x135 CON MANICO DIRITTO	5,260	6,417
 14421	SPINOTTO TRAINO mm 37x135 CON MANICO DIRITTO	11,430	13,945
 14422	SPINOTTO TRAINO mm 37x175 CON MANICO DIRITTO	14,400	17,568
 14423	SPINOTTO TRAINO mm 51x189 CON MANICO DIRITTO	32,460	39,601
 14430	SPINOTTO TRAINO mm 19x110 CON MANICO CHIUSO	3,540	4,319
 14440	SPINOTTO TRAINO mm 19x165 CON MANICO CHIUSO	3,410	4,160
 14450	SPINOTTO TRAINO mm 22x165 CON MANICO CHIUSO	5,230	6,381



























Codice prodotto	Descrizione	Prezzo €	Prezzo € (IVA incl.)
 14460	SPINOTTO TRAINO mm 25x165 CON MANICO CHIUSO	5,690	6,942
 14470	SPINOTTO TRAINO mm 28x120 CON MANICO CHIUSO	5,140	6,271
 14480	SPINOTTO TRAINO mm 28x165 CON MANICO CHIUSO	5,830	7,113
 14500	SPINOTTO TRAINO mm 32x180	8,000	9,760
 14510	ROTULA PER SNODO CON VITI mm 22	3,540	4,319
 14520	ROTULA PER SNODO CON VITI mm 29	3,770	4,599
 14525	ROTULA CON TAGLIO PER MASSEY FERGUSON Ø 22x56	5,660	6,905
 14526	ROTULA CON TAGLIO PER MASSEY FERGUSON Ø 28x56x44	5,660	6,905
 14539	SNODO SFERICO PIATTO foro mm 14	9,310	11,358
 14540	SNODO SFERICO PIATTO FORO mm 22	9,130	11,139
 14550	SNODO SFERICO PIATTO foro mm 22 CON VITI	20,190	24,632
 14560	SNODO SFERICO PIATTO foro mm 22 E 29	16,220	19,788
 14570	SNODO SFERICO PIATTO foro mm 22 LUNGO	14,690	17,922
 14580	SNODO SFERICO PIATTO foro mm 22 RINFORZATO	14,420	17,592
 14590	SNODO SFERICO PIATTO foro mm 25	10,800	13,176
 14600	SNODO SFERICO PIATTO foro mm 26	11,500	14,030
 14610	SNODO SFERICO PIATTO foro mm 29	12,730	15,531
 14620	SNODO SFERICO PIATTO foro mm 29 CON VITI	20,190	24,632
 14630	SNODO SFERICO PIATTO foro mm 29 LUNGO	18,660	22,765
 14650	SNODO SFERICO PIATTO foro mm 29 SUPER RINFORZATO	18,470	22,533
 14655	SNODO SFERICO PIATTO foro mm 32 SUPER RINFORZATO	16,210	19,776
 14660	SNODO SFERICO PIATTO foro mm 34 SUPER RINFORZATO	17,760	21,667
 14670	SNODO SFERICO PIATTO foro mm 35 SUPER RINFORZATO	18,420	22,472
 14680	SNODO SFERICO PIATTO foro mm 37 SUPER RINFORZATO	19,090	23,290
 14690	SNODO SFERICO PIATTO foro mm 38 SUPER RINFORZATO	19,110	23,314
 14700	SNODO SFERICO TONDO foro mm 19	5,200	6,344




















Codice prodotto	Descrizione	Prezzo €	Prezzo € (IVA incl.)
 14705	SNODO SFERICO TONDO foro mm 20	5,510	6,722
 14706	SNODO SFERICO TONDO foro mm 22	8,390	10,236
 14710	SNODO SFERICO TONDO foro mm 26	8,190	9,992
 14720	SNODO SFERICO TONDO foro mm 26 RINFORZATO FILETTATO	15,470	18,873
 14730	SNODO SFERICO TONDO foro mm 26 RINFORZATO	12,060	14,713
 14750	SNODO SFERICO TONDO foro mm 30 RINFORZATO	13,540	16,519
 14760	SNODO SFERICO TONDO foro mm 32 RINFORZATO	18,320	22,350
 14770	SNODO SFERICO TONDO foro mm 35	14,830	18,093
 14780	SNODO SFERICO TONDO foro mm 40	34,130	41,639
 14790	SNODO SFERICO TONDO foro mm 45	35,290	43,054
 14800	SNODO CON PERNO GREZZO Ø 36 - 2R	46,390	56,596
 14805	SNODO CON PERNO GREZZO Ø 36 - 3R	45,790	55,864
 14810	TERZO PUNTO IDRAULICO G.R. CAT. 2ª - 35x65x500 - SNODO CAT. 2ª	335,570	409,395
 14814	TERZO PUNTO IDRAULICO G.R. CAT. 2ª - 35x65x580 - SNODO CAT. 2ª	323,640	394,841
 14816	TERZO PUNTO IDRAULICO G.R. CAT. 3ª - 40x80x610 - SNODO CAT. 2ª	417,600	509,472
 14820	TERZO PUNTO IDRAULICO G.R. CAT. 2ª - 35x65x650 - SNODO CAT. 2ª	330,600	403,332
 14830	TERZO PUNTO IDRAULICO G.R. CAT. 2ª - 40x80x620 - CROCIERA CAT. 2ª	471,540	575,279
 14835	TERZO PUNTO IDRAULICO G.R. CAT. 3ª - 40x90x690 - CROCIERA CAT. 2ª	478,500	583,770
 14839	TERZO PUNTO IDRAULICO G.R. CAT. 3ª - 40x90x620 - CROCIERA CAT. 3ª	469,800	573,156
 14840	TERZO PUNTO IDRAULICO G.R. CAT. 3ª - 50x100x650 - CROCIERA CAT. 3ª	505,430	616,625
 14841	TERZO PUNTO IDRAULICO G.R. CAT. 3ª - 50x100x690 - CROCIERA CAT. 3ª	505,430	616,625
 14845	TERZO PUNTO IDRAULICO G.R. CAT. 3ª - 50x100x740 - CROCIERA CAT. 3ª	505,430	616,625
 14848	TERZO PUNTO IDRAULICO 30x60x360 C. 130 - SNODI CAT. 1ª	195,030	237,937
 14850	TERZO PUNTO IDRAULICO 30x50x480 C. 210 - SNODI CAT. 1ª	214,020	261,104
 14851	TERZO PUNTO IDRAULICO 30x50x430 C. 210 - SNODI CAT. 1ª	220,980	269,596
 14852	TERZO PUNTO IDRAULICO 30x50x520 C. 210 - SNODI CAT. 1ª	176,070	214,805

















Codice prodotto	Descrizione	Prezzo €	Prezzo € (IVA incl.)
 14855	TERZO PUNTO IDRAULICO 30x50x550 C. 310 - SNODI CAT. 1ª	226,200	275,964
 14856	TERZO PUNTO IDRAULICO 30x50x620 C. 400 - SNODI CAT. 1ª	235,770	287,639
 14857	TERZO PUNTO IDRAULICO 30x60x450 C. 200 - SNODI CAT. 1ª-2ª	198,760	242,487
 14858	TERZO PUNTO IDRAULICO 30x50x520 C. 220 - SNODI CAT. 1ª-2ª	242,150	295,423
 14859	TERZO PUNTO IDRAULICO 30x50x450 C. 160 - SNODI CAT. 2ª	211,410	257,920
 14860	TERZO PUNTO IDRAULICO 30x50x500 C. 210 - SNODI CAT. 2ª	219,240	267,473
 14862	TERZO PUNTO IDRAULICO 35x65x500 C. 210 - SNODI CAT. 2ª	290,000	353,800
 14872	TERZO PUNTO IDRAULICO 30x50x580 C. 340 - SNODI CAT. 2ª	234,030	285,517
 14880	TERZO PUNTO IDRAULICO 30x50x640 C. 400 - SNODI CAT. 2ª	236,640	288,701
 14896	TERZO PUNTO IDRAULICO 35x65x550 C. 280 - SNODI CAT. 2ª	279,330	340,783
 14898	TERZO PUNTO IDRAULICO 35x65x620 C. 350 - SNODI CAT. 2ª	280,140	341,771
 14902	TERZO PUNTO IDRAULICO 35x65x690 C. 400 - SNODI CAT. 2ª	315,810	385,288
 14904	TERZO PUNTO IDRAULICO 40x80x640 C. 290 - SNODI CAT. 2ª	322,770	393,779
 14905	TERZO PUNTO IDRAULICO 40x80x700 C. 360 - SNODI CAT. 2ª	343,650	419,253
 14910	CORDA COMANDO PER GANCIO RAPIDO INFERIORE	13,960	17,031
 14926	BRACCIO SOLLEV. LATERALE IDRAULICO 460x60x30	276,020	336,744
 14927	BRACCETTO AGGANCIO PER T. P. I. mm 290 - 350	24,030	29,317
 14928	COLLARE PER T. P. I. Ø mm 73-80-95-105	23,210	28,316
 14929	STAFFA ATTACCO T. P. I. AL TRATTORE	30,400	37,088
 14930	KIT TUBI COMPLETO PER T.P. IDRAULICI mm Ø850	49,490	60,378
 14939	VALVOLA DI BLOCCO 1/4"	30,490	37,198
 14940	VALVOLA DI BLOCCO 3/8" - 20 l/min	29,630	36,149
 14950	VALVOLA DI BLOCCO 1/2" - 45 l/min	37,950	46,299
 14951	VALVOLA DI BLOCCO 3/8" COMPLETA DI TUBI E RACCORDI	45,280	55,242
 14952	VALVOLA DI BLOCCO 1/2" COMPLETA DI TUBI E RACCORDI	68,840	83,985
 14953	KIT RACCORDI E TUBI PER VALVOLA DI BL. DA 3/8"	19,440	23,717



























Codice prodotto	Descrizione	Prezzo €	Prezzo € (IVA incl.)
 14954	KIT RACCORDI E TUBI PER VALVOLA DI BL. DA 1/2"	37,020	45,164
 14960	KIT SOLLEVAMENTO COMPLETO "KUBOTA" (BRACCI mm 12)	119,570	145,875
 14962	KIT SOLLEVAMENTO COMPLETO "KUBOTA" (BRACCI mm 16)	104,510	127,502
 14980	CORDA COMANDO PER GANCIO RAPIDO SUPERIORE	4,920	6,002
 14985	BUSSOLA RIDUZIONE PER GANCI RAPIDI Ø 22-28 mm 64	5,180	6,320
 14990	DISTANZIALE PER ROTULE GANCIO RAP. INFER. mm 29x56	1,280	1,562
 15000	DISTANZIALE PER ROTULE GANCIO RAP. INFER. mm 29x64	1,370	1,671
 15010	DISTANZIALE PER ROTULE GANCIO RAP. INFER. mm 38x64	3,340	4,075
 15014	GANCIO RAPIDO INFERIORE SUPERLEGGERO CBM mm 44 - 1ª	129,970	158,563
 15015	GANCIO RAPIDO INFERIORE LEGGERO CBM mm 56 - 2ª - 2S	139,140	169,751
 15020	GANCIO RAPIDO INFERIORE LEGGERO TIPO C/IMPORT. mm 56 - 2ª	74,040	90,329
 15030	GANCIO RAPIDO INFERIORE PESANTE CBM mm 56 - 2ª	147,320	179,730
 15031	GANCIO RAPIDO INFERIORE PESANTE TIPO C/IMPORT. mm 56 - 2ª	75,940	92,647
 15032	GANCIO RAPIDO INFERIORE SUPERPESANTE CBM mm 64 - 3ª	160,720	196,078
 15033	GANCIO RAPIDO INFERIORE SUPERPESANTE TIPO C/IMPORT mm 64 - 3ª	78,750	96,075
 15034	GANCIO RAPIDO INFERIORE CBM mm 85 - 4ª	353,570	431,355
 15037	GANCIO RAPIDO INFERIORE 2ª CAT. WALTERSHEID	242,800	296,216
 15038	GANCIO RAPIDO INFERIORE 3ª CAT. WALTERSHEID	309,570	377,675
 15042	KIT NASELLO+LEVA+MOLLA G. R. S. 2ª	37,090	45,250
 15043	KIT NASELLO+LEVA+MOLLA G. R. S. 3ª	38,370	46,811
 15044	KIT NASELLO+LEVA+MOLLA G. R. I. CBM mm 44 - 1ª	69,550	84,851
 15045	KIT NASELLO+LEVA+MOLLA G. R. I. CBM mm 56 - 2ªS	69,020	84,204
 15046	KIT NASELLO+LEVA+MOLLA G. R. I. CBM mm 56 - 2ª	76,530	93,367
 15047	KIT NASELLO+LEVA+MOLLA G. R. I. CBM mm 64 - 3ª	78,650	95,953
 15048	KIT NASELLO+LEVA+MOLLA G. R. I. WKS CAT. 2	98,270	119,889
 15049	KIT NASELLO+LEVA+MOLLA G. R. I. WKS CAT. 3	122,210	149,096






Codice prodotto	Descrizione	Prezzo €	Prezzo € (IVA incl.)
 15050	GANCIO RAPIDO SUPERIORE A SALDARE 2ª	44,550	54,351
 15060	GANCIO RAPIDO SUPERIORE A SALDARE 3ª	45,690	55,742
 15066	GANCIO RAPIDO SUPERIORE FILETTO 27x3-2ª-50	57,820	70,540
 15070	GANCIO RAPIDO SUPERIORE FILETTO 30x3-2ª-50	60,510	73,822
 15080	GANCIO RAPIDO SUPERIORE FILETTO 36x3-2ª-60	154,290	188,234
 15090	GANCIO RAPIDO SUPERIORE FILETTO 36x3-3ª-60	154,290	188,234
 15100	GANCIO RAPIDO SUPERIORE FILETTO 40x3-3ª-60	158,570	193,455
 15101	GANCIO RAPIDO SUPERIORE FILETTO CAVO 36x2-3ª-60 CBM	155,850	190,137
 15102	OTTURATORE DI RICAMBIO PER GANCIO RAP. SUPER. 2ª -3ª CAT.	25,520	31,134
 15104	ATTACCO SNODATO 36x3 Dx - Sx 2ª CAT. (25,4)	41,900	51,118
 15105	ATTACCO SNODATO 36x3 Dx - Sx CAT. FIAT (28,2)	71,190	86,852
 15106	ATTACCO SNODATO 36x3 Dx - Sx 3ª CAT. (32)	41,880	51,094
 15107	PERNO T. Q. Ø mm 28x102 PER ATTACCO SNODATO	6,020	7,344
 15108	FILETTO 36x3 Dx/Sx PER ATTACCO SNODATO	20,640	25,181
 15110	FORCELLA PER ATTACCO SNODATO 2ª CAT.	48,150	58,743
 15111	FORCELLA PER ATTACCO SNODATO 2ª CAT. LUNGA	23,790	29,024
 15112	FORCELLA PER ATTACCO SNODATO 3ª CAT.	48,150	58,743
 15113	FORCELLA PER ATTACCO SNODATO 3ª CAT. LUNGA	23,940	29,207
 15114	FORCELLA PER ATTACCO SNODATO Ø mm 28 (FIAT)	39,920	48,702
 15119	MOLLA DISTANZIATRICE BRACCI INFERIORI CAT. 2ª	22,250	27,145
 15120	MOLLA DISTANZIATRICE BRACCI INFERIORI CAT. 3ª	33,730	41,151
 15125	MEZZALUNA CON CONO Ø 28 CON SPINA	11,130	13,579
 15129	ROTULA G.R.INFERIORE mm 44 - 1ª - CON CONO	6,740	8,223
 15130	ROTULA G.R.INFERIORE mm 56 - 2ª - CON CONO	9,940	12,127
 15135	ROTULA G.R.INFERIORE mm 56 - 1ª - CON CONO	23,980	29,256
 15140	ROTULA G.R.INFERIORE mm 64 - 2ª - CON CONO	10,950	13,359

Codice prodotto	Descrizione	Prezzo €	Prezzo € (IVA incl.)
 15150	ROTULA G.R. INFERIORE mm 64 - 3ª - CON CONO	10,950	13,359
 15157	ROTULA G.R. INFERIORE mm 44 - 1ª	2,060	2,513
 15158	ROTULA G.R. INFERIORE mm 44 - 2ª	11,060	13,493
 15159	ROTULA G.R. INFERIORE mm 56 - 1ª	4,390	5,356
 15160	ROTULA G.R. INFERIORE mm 56 - 2ª	4,530	5,527
 15170	ROTULA G.R. INFERIORE mm 64 - 2ª	5,710	6,966
 15190	ROTULA G.R. INFERIORE mm 64 - 3ª	5,300	6,466
 15191	ROTULA G.R. INFERIORE mm 64 - 3ª AL BORO	27,730	33,831
 15192	ROTULA G.R. INFERIORE mm 85 - 4ª	35,980	43,896
 15193	ROTULA G.R. INFERIORE mm 85 - 3ª	34,060	41,553
 15200	ROTULA G.R. SUPERIORE mm 50 - 1ª	3,860	4,709
 15210	ROTULA G.R. SUPERIORE mm 50 - 2ª	3,770	4,599
 15220	ROTULA G.R. SUPERIORE mm 60 - 2ª	5,300	6,466
 15230	ROTULA G.R. SUPERIORE mm 60 - 3ª	5,710	6,966
 15231	ROTULA G.R. SUPERIORE mm 60 - 3ª AL BORO	32,410	39,540
 15260	BRACCIO TERZO PUNTO 250x22 - 1ª CAT.	19,930	24,315
 15261	BRACCIO TERZO PUNTO 285x22 - 1ª CAT.	21,920	26,742
 15265	BRACCIO TERZO PUNTO 330x22 - 1ª CAT.	20,480	24,986
 15270	BRACCIO TERZO PUNTO 380x27 - 1ª CAT.	24,360	29,719
 15275	BRACCIO TERZO PUNTO 400x22 - 1ª CAT.	19,880	24,254
 15280	BRACCIO TERZO PUNTO 430x27 - 1ª CAT.	26,080	31,818
 15285	BRACCIO TERZO PUNTO 480x27 - 1ª CAT.	27,280	33,282
 15295	BRACCIO TERZO PUNTO 540x27 - 1ª CAT.	27,790	33,904
 15300	BRACCIO TERZO PUNTO 580x27 - 1ª CAT.	28,320	34,550
 15305	BRACCIO TERZO PUNTO 680x27 - 1ª CAT.	27,350	33,367
 15315	BRACCIO TERZO PUNTO 580x27 - 1ª-2ª CAT.	28,740	35,063

Codice prodotto	Descrizione	Prezzo €	Prezzo € (IVA incl.)
 15318	BRACCIO TERZO PUNTO 640x30 - 1 ^a -2 ^a CAT.	37,600	45,872
 15320	BRACCIO TERZO PUNTO 680x27 - 1 ^a -2 ^a CAT.	35,980	43,896
 15321	BRACCIO TERZO PUNTO 560 PER JOHN DEERE	96,410	117,620
 15322	BRACCIO TERZO PUNTO 630 PER FENDT	95,460	116,461
 15323	BRACCIO TERZO PUNTO 320x27 - 2 ^a CAT.	28,680	34,990
 15324	BRACCIO TERZO PUNTO 460x27 - 2 ^a CAT.	32,550	39,711
 15325	BRACCIO TERZO PUNTO 480x30 - 2 ^a CAT.	39,570	48,275
 15326	BRACCIO TERZO PUNTO 360x27 - 2 ^a CAT.	29,870	36,441
 15327	BRACCIO TERZO PUNTO 410x27 - 2 ^a CAT.	30,540	37,259
 15330	BRACCIO TERZO PUNTO 540x30 - 2 ^a CAT.	39,860	48,629
 15335	BRACCIO TERZO PUNTO 580x30 - 2 ^a CAT.	40,970	49,983
 15340	BRACCIO TERZO PUNTO 640x30 - 2 ^a CAT.	41,960	51,191
 15345	BRACCIO TERZO PUNTO 680x30 - 2 ^a CAT.	43,180	52,680
 15350	BRACCIO TERZO PUNTO 730x30 - 2 ^a CAT.	44,180	53,900
 15355	BRACCIO TERZO PUNTO 850x30 - 2 ^a CAT.	55,240	67,393
 15358	BRACCIO TERZO PUNTO 480x36 - 2 ^o CAT.	42,630	52,009
 15360	BRACCIO TERZO PUNTO 560x36 - 2 ^a CAT.	45,950	56,059
 15365	BRACCIO TERZO PUNTO 650x36 - 2 ^a CAT.	79,140	96,551
 15366	BRACCIO TERZO PUNTO 680x36 - 2 ^a CAT.	73,070	89,145
 15370	BRACCIO TERZO PUNTO 730x36 - 2 ^a CAT.	55,360	67,539
 15380	BRACCIO TERZO PUNTO 760x40 - 2 ^a CAT.	88,440	107,897
 15390	BRACCIO TERZO PUNTO 560x36 - 3 ^a CAT.	48,360	58,999
 15395	BRACCIO TERZO PUNTO 620x36 - 3 ^a CAT.	83,910	102,370
 15400	BRACCIO TERZO PUNTO 730x36 - 3 ^a CAT.	66,430	81,045
15420	BRACCIO TERZO PUNTO CON GANCIO RAPIDO CAT. 2 30x3x540 mm	126,220	153,988
15425	BRACCIO TERZO PUNTO CON GANCIO RAPIDO CAT. 2 30x3x580 mm	129,980	158,576

Codice prodotto	Descrizione	Prezzo €	Prezzo € (IVA incl.)
15430	BRACCIO TERZO PUNTO CON GANCIO RAPIDO CAT. 2 30x3x680 mm	132,860	162,089
15432	BRACCIO TERZO PUNTO CON GANCIO RAPIDO E FORCELLA CAT. 3 30x3x690 mm	155,000	189,100
 15550	SNODO CON PERNO FILETTATO 27x3 - 1ª CAT.	13,670	16,677
 15560	SNODO CON PERNO FILETTATO 27x3 - 2ª CAT.	15,400	18,788
 15570	SNODO CON PERNO FILETTATO 30x3 - 1ª CAT.	14,180	17,300
 15580	SNODO CON PERNO FILETTATO 30x3 - 2ª CAT.	14,750	17,995
 15590	SNODO CON PERNO FILETTATO 36x3 - 2ª CAT.	21,000	25,620
 15600	SNODO CON PERNO FILETTATO 36x3 - 2ª CAT. RINFORZATO	29,460	35,941
 15610	SNODO CON PERNO FILETTATO 36x3 - 3ª CAT. RINFORZATO	30,310	36,978
 15620	SNODO CON PERNO FILETTATO 40x3 - 2ª CAT.	42,270	51,569
 15625	SNODO CON PERNO FILETTATO 40x3 - 3ª CAT. RINFORZATO	58,340	71,175
 15630	ALETTA PER TERZO PUNTO 27x3 - 30x3	1,820	2,220
 15640	ALETTA PER TERZO PUNTO 36x3 - 40x3	4,620	5,636
 15650	STELLA PER TERZO PUNTO 27x3 - 30x3	5,700	6,954
 15660	STELLA PER TERZO PUNTO 36x3 - 40x3	7,340	8,955
 15664	SNODO FILETT. FIL. 30x3 dx Ø 22,2 FENDT	43,820	53,460
 15665	SNODO FILETT. FIL. 27x3 dx Ø 20,2 JOHN DEERE	42,010	51,252
 15670	COPPIGLIA A MOLLA mm 1,2	0,120	0,146
 15680	COPPIGLIA A MOLLA mm 1,8	0,050	0,061
 15690	COPPIGLIA A MOLLA mm 2	0,050	0,061
 15700	COPPIGLIA A MOLLA mm 2,5	0,070	0,085
 15710	COPPIGLIA A MOLLA mm 3	0,070	0,085
 15720	COPPIGLIA A MOLLA mm 3,5	0,120	0,146
 15730	COPPIGLIA A MOLLA mm 4	0,150	0,183
 15740	COPPIGLIA A MOLLA mm 5	0,220	0,268
 15745	COPPIGLIA A MOLLA mm 5x135	1,700	2,074

























Codice prodotto	Descrizione	Prezzo €	Prezzo € (IVA incl.)
 15750	COPPIGLIA A MOLLA mm 6	0,280	0,342
 15760	COPPIGLIA A MOLLA mm 6 LUNGA mm 130	1,700	2,074
 15765	COPPIGLIA A MOLLA mm 7	0,460	0,561
 15770	COPPIGLIA A MOLLA mm 8	0,970	1,183
 15774	COPPIGLIA A MOLLA mm 3 DUE GIRI	0,200	0,244
 15780	COPPIGLIA A MOLLA mm 4 DUE GIRI	0,210	0,256
 15790	COPPIGLIA A MOLLA mm 5 DUE GIRI	0,280	0,342
 15800	COPPIGLIA A MOLLA mm 6 DUE GIRI	0,560	0,683
 15805	COPPIGLIA A MOLLA mm 7 DUE GIRI	2,840	3,465
 15810	COPPIGLIA A MOLLA mm 8 DUE GIRI	12,140	14,811
 15815	COPPIGLIA TIPO FIAT mm 3	0,150	0,183
 15820	COPPIGLIA TIPO FIAT mm 5	0,240	0,293
 15830	SPILLA SICUREZZA mm 3	0,240	0,293
 15840	SPILLA SICUREZZA mm 4	0,410	0,500
 15850	SPILLA SICUREZZA mm 5	0,610	0,744
 15860	SPILLA SICUREZZA mm 6	0,610	0,744
 15870	SPILLA SICUREZZA mm 6 CON MANICO	6,800	8,296
 15880	SPINA A SCATTO mm 4,5x27	0,150	0,183
 15890	SPINA A SCATTO mm 5x45	0,160	0,195
 15900	SPINA A SCATTO mm 6x45	0,160	0,195
 15910	SPINA A SCATTO mm 8x45	0,270	0,329
 15920	SPINA A SCATTO mm 9x45	0,340	0,415
 15930	SPINA A SCATTO mm 10x45	0,360	0,439
 15940	SPINA A SCATTO mm 10x55 LS	4,760	5,807
 15950	SPINA A SCATTO mm 11x45	0,390	0,476
 15960	TIRANTE GOMMA	0,380	0,464
























Codice prodotto	Descrizione	Prezzo €	Prezzo € (IVA incl.)
 15970	SPINA A SCATTO mm 10 CON TIRANTE GOMMA	0,600	0,732
 15971	SPINA MOTOZAPPA mm 6x60	0,440	0,537
 15975	SPINA MOTOZAPPA mm 8x45	0,410	0,500
 15980	SPINA MOTOZAPPA mm 8x70	0,460	0,561
 15990	SPINA MOTOZAPPA mm 10x45	0,440	0,537
 16000	SPINA MOTOZAPPA mm 10x70	0,610	0,744
 16003	SPINA MOTOZAPPA mm 8x70 ANELLO SEMIQUADRO	0,490	0,598
 16004	SPINA MOTOZAPPA mm 10x70 ANELLO SEMIQUADRO	0,560	0,683
 16005	SPINA MOTOZAPPA mm 12x70 ANELLO SEMIQUADRO	0,700	0,854
 16010	SPINA A SCATTO mm 11 PER GANCIO RAPIDO	1,090	1,330
 16020	SPINA mm 11 AUTOBLOCCANTE	0,920	1,122
 16024	SPINA A SCATTO RUBIG mm 15,5 SENZA INCASTRO	15,010	18,312
 16025	SPINA A SCATTO RUBIG mm 7,5x42 SENZA INCASTRO	2,440	2,977
 16028	SPINA A SCATTO RUBIG mm 7,5x42 CON INCASTRO	4,760	5,807
 16029	SPINA A SCATTO RUBIG mm 10,5 LUNGA CON INCASTRO	11,230	13,701
 16030	SPINA A SCATTO RUBIG mm 10,5 CON INCASTRO	7,260	8,857
 16031	SPINA A SCATTO RUBIG mm 11,5 CON INCASTRO	6,270	7,649
 16032	SPINA A SCATTO PER TUBI TONDI Ø 6x45	1,970	2,403
 16033	SPINA A SCATTO PER TUBI TONDI Ø 8x60	1,210	1,476
 16034	SPINA A SCATTO PER TUBI TONDI Ø 10x60	1,140	1,391
 16035	SPINA A SCATTO PER TUBI TONDI Ø 4,5x32	2,060	2,513
 16036	SPINA A SCATTO PER TUBI TONDI Ø 4,5x40	2,060	2,513
16037	CONFEZIONE (40 PEZZI) SPINE VARIE	10,000	12,200
16038	CONFEZIONE (40 PEZZI) COPPIGLIE VARIE	5,000	6,100
16039	CONFEZIONE (50 PEZZI) MISTO COPPIGLIE E SPINE	9,000	10,980
16040	CONFEZIONE (100 PEZZI) MISTO COPPIGLIE E SPINE	13,000	15,860

Codice prodotto	Descrizione	Prezzo €	Prezzo € (IVA incl.)
 16041	BLISTER 10 COPPIGLIE A "R" Ø mm 3	2,210	2,696
16042	BLISTER 10 COPPIGLIE A "R" Ø mm 4	1,860	2,269
16043	BLISTER 10 COPPIGLIE A "R" Ø mm 5	2,610	3,184
16044	BLISTER 10 COPPIGLIE A "R" Ø mm 6	5,540	6,759
16045	BLISTER 10 SPINE A SCATTO Ø mm 6	2,100	2,562
16046	BLISTER 10 SPINE A SCATTO Ø mm 8	2,680	3,270
16047	BLISTER 6 SPINE A SCATTO Ø mm 10	2,300	2,806
16048	BLISTER 6 SPINE A SCATTO Ø mm 11	2,370	2,891
16049	***** ZAPPETTE SARCHIO TIPO VECCHIO *****		
 16050	ALETTA cm 32	39,750	48,495
 16070	ZAPPETTA CENTRALE BIETOLE cm 18	17,490	21,338
 16080	ZAPPETTA CENTRALE BIETOLE cm 28	23,850	29,097
 16090	ZAPPETTA CENTRALE NORMALE cm 12	13,750	16,775
 16100	ZAPPETTA CENTRALE NORMALE cm 14	15,000	18,300
 16110	ZAPPETTA CENTRALE NORMALE cm 16	16,250	19,825
 16120	ZAPPETTA CENTRALE NORMALE cm 18	17,500	21,350
 16130	ZAPPETTA CENTRALE NORMALE cm 20	18,130	22,119
 16140	ZAPPETTA CENTRALE NORMALE cm 22	18,750	22,875
 16150	ZAPPETTA CENTRALE NORMALE cm 24	19,380	23,644
 16160	ZAPPETTA CENTRALE NORMALE cm 26	20,000	24,400
 16170	ZAPPETTA CENTRALE NORMALE cm 28	24,810	30,268
 16180	ZAPPETTA CENTRALE NORMALE cm 30	27,030	32,977
 16190	ZAPPETTA CENTRALE PESANTE cm 22	19,080	23,278
 16200	ZAPPETTA CENTRALE PESANTE cm 26	20,670	25,217
 16210	ZAPPETTA CENTRALE PESANTE cm 30	22,260	27,157
 16220	ZAPPETTA LATERALE BIETOLE cm 12	19,080	23,278

























Codice prodotto	Descrizione	Prezzo €	Prezzo € (IVA incl.)
 16230	ZAPPETTA LATERALE NORMALE cm 12	15,000	18,300
 16240	ZAPPETTA LATERALE NORMALE cm 14	16,250	19,825
 16250	ZAPPETTA LATERALE NORMALE cm 16	17,500	21,350
 16260	ZAPPETTA LATERALE NORMALE cm 18	18,750	22,875
 16270	ZAPPETTA LATERALE NORMALE cm 20	20,000	24,400
 16280	ZAPPETTA LATERALE PESANTE cm 22	45,000	54,900
 16282	TUBO VENTO Ø 25 PER SEMINATRICI E SARCHI	2,500	3,050
 16284	TUBO VENTO Ø 35 PER SEMINATRICI E SARCHI	4,500	5,490
 16285	TUBO VENTO Ø 40 PER SEMINATRICI E SARCHI	5,300	6,466
 16286	TUBO VENTO Ø 45 PER SEMINATRICI E SARCHI	5,680	6,930
 16287	TUBO VENTO Ø 50 PER SEMINATRICI E SARCHI	7,300	8,906
 16288	TUBO VENTO Ø 60 PER SEMINATRICI E SARCHI	7,730	9,431
16289	***** ZAPPETTE PER MOTOCOLTIVATORI FRESATRICI ZAPPATRICI ECC. *****		
 16290	ZAPPETTA ADRIATICA SUPERMEC 40x6 INT 46 FORI 10,5 {ADR05}	6,310	7,698
 16291	ZAPPETTA ADRIATICA SUPERMEC 50x6 INT 45 FORI 10,5 {ADR06}	7,020	8,564
 16295	ZAPPETTA ADRIATICA MINIMEC 35x6 INT 70 FORI 8,5 {ADR09}	7,890	9,626
 16297	ZAPPETTA ADRIATICA ALFA MINNY 30x5 INT 50 FORI 8,5 {ADR12}	3,520	4,294
16299	ZAPPETTA ALESSI 80x8 INT 55 - 45°	8,000	9,760
 16330	ZAPPETTA BCS 725 40x6 INT 27 FORI 10,5 {BCS04}	4,340	5,295
 16340	ZAPPETTA BCS 735 40x6 INT 27 FORI 10,5 {BCS06}	4,460	5,441
 16345	ZAPPETTA BCS FRESA 20 30x6 INT 55 FORI 8,5 {BCS13}	3,520	4,294
 16350	ZAPPETTA BCS GRILLINO 715 25x6 INT 55 FORI 9 AMERICA {BCS07}	3,360	4,099
 16360	ZAPPETTA BCS GRILLINO P4 715 25x6 INT 55 FORI 9 {BCS01}	2,990	3,648
 16370	ZAPPETTA BCS GRILLO PATERNO' P5 131 50x6 INT 40 FORI 10,5 {GRI06}	3,890	4,746
 16375	ZAPPETTA BCS SICILIA 60x8 INT 46 FORI 12,5 {BCS10}	6,860	8,369
 16380	ZAPPETTA BCS STANDARD 705 - FER71-90 - GRILLO P3 131 30x6 INT 66 FORI 10,5 {GRI01}	3,520	4,294

























Codice prodotto	Descrizione	Prezzo €	Prezzo € (IVA incl.)
	16390 ZAPPETTA BADALINI MULTIFRESA F777 50X6 INT 30 FORI 10,5 {BAD01}	4,320	5,270
	16400 ZAPPETTA BAIANO N.T. LUNGO Q110L130 50X6 INT 40 FORI 10,5 {BAI04}	6,740	8,223
	16410 ZAPPETTA BARBIERI CONDOR RL C1 40X6 INT 76 FORI 10,5 {BAR17}	5,260	6,417
	16415 ZAPPETTA BARBIERI GIAGUARO 40x6 INT. 76 FORI 10,5 {BAR01}	5,300	6,466
	16416 ZAPPETTA BARBIERI LASER-JOLLY SQ. 30x5 INT 68 FORI 9 {BAR05}	5,120	6,246
	16418 ZAPPETTA BARBIERI LEOPARD 45x5 INT. 34 FORI 10,5 {FOR10}	4,870	5,941
	16420 ZAPPETTA BARBIERI RLA 3 AIRONE 35X5 INT 68 FORI 9 {BAR21}	4,300	5,246
	16425 ZAPPETTA BARONI 60X8 INT 56 FORI 14,5 {BA002}	9,390	11,456
	16439 ZAPPETTA BENASSI BL 30 PRINCESS 30X4 INT 68 FORI 9 {BEN43}	3,060	3,733
	16440 ZAPPETTA BENASSI RT 8 30X5 INT 68 FORI 9 {BEN21}	4,070	4,965
	16441 ZAPPETTA BENASSI RL 50 - BARBIERI GHEPARD BAR20 35X5 INT 68 FORI 9 {BEN11}	3,360	4,099
	16442 ZAPPETTA BENASSI BL 75-85 Z3 40X5 INT 68 FORI 9 {BEN32}	3,770	4,599
	16443 ZAPPETTA BENASSI RT 10 30X5 INT 68 FORI 9 {BEN17}	3,930	4,795
	16444 ZAPPETTA BENASSI S 300 45X6 INT 68 FORI 10,5 (h 70) {BEN30}	5,620	6,856
	16450 ZAPPETTA BERTOLINI 300 30X6 INT 81 FORI 9 {BER11}	5,390	6,576
	16460 ZAPPETTA BERTOLINI 306 30X6 INT 55 FORI 9 {BER22}	4,550	5,551
	16470 ZAPPETTA BERTOLINI 307 30X6 INT 81 FORI 9 {BER21}	5,990	7,308
	16475 ZAPPETTA BERTOLINI 308 35X6 INT 55 FORI 9 {BER25}	4,210	5,136
	16480 ZAPPETTA BERTOLINI 310 S 50X6 INT 90 FORI 12,5 {BER15}	7,060	8,613
	16500 ZAPPETTA BERTOLINI 315 LUNGA 50X6 INT 28 FORI 10,5 {BER16}	5,850	7,137
	16520 ZAPPETTA BERTOLINI B M 10 30X8 INT 58 FORI 10,5{BER04}	6,260	7,637
	16524 ZAPPETTA BERTOLINI 318 - 315 CORTA 45X6 INT 28 FORI 10,5 {BER09}	5,170	6,307
	16526 ZAPPETTA BERTOLINI - NIBBI 35x6 INT 55 FORI 9 (LUNGA 194){126032}	3,430	4,185
	16527 ZAPPETTA BERTOLINI S309 30x6 INT 55 FORI 9 (CORTA 170) {BER20}	4,530	5,527
	16530 ZAPPETTA BONFIGLIOLI FRESA SPOSTABILE 35X8 INT 105 FORI 10,5 {BON01}	5,670	6,917
	16535 ZAPPETTA BREVIGLIERI 50x6 INT 35 FORI 10,5 {BRE13}	4,620	5,636






















Codice prodotto	Descrizione	Prezzo €	Prezzo € (IVA incl.)
 16540	ZAPPETTA BREVIGLIERI B 3 - B 4 80X8 INT 46 FORI 14,5 {MAL01}	7,310	8,918
 16550	ZAPPETTA BREVIGLIERI B1 70X6 INT 40 FORI 12,5 {BRE03}	5,710	6,966
 16560	ZAPPETTA BREVIGLIERI BV 2 80X7 INT 57 FORI 12,5 {HOW03}	5,670	6,917
 16565	ZAPPETTA BREVIGLIERI MM BIETOLA 90° 30X6 INT 70 FORI 9 {BRE12}	3,950	4,819
 16570	ZAPPETTA BREVIGLIERI VERT.FR. 50x10 INT 44 FORI 14,5 {MAS25}	8,370	10,211
 16575	ZAPPETTA BREVIGLIERI VERT.FR. 60x10 INT 44 FORI 16,5 {BRE16}	11,860	14,469
 16580	ZAPPETTA CAB RINGO 50X6 INT 30 FORI 11 {CAB06}	5,940	7,247
 16590	ZAPPETTA CARRARO CARRARINO 8 HP 30X6 INT 55 FORI 8,5 {CAR03}	4,020	4,904
 16595	ZAPPETTA CARRARO A. SUPER 50X6 INT 45 FORI 12,5 {CAR02}	6,240	7,613
 16600	ZAPPETTA CARRARO ROTOCAR 3 FORI 80X7 INT 34 - 3 FORI 12,5 {CRR02}	9,370	11,431
 16603	ZAPPETTA CASORZO PONY 30X6 INT 72 FORI 9 {CAS10}	5,690	6,942
 16610	ZAPPETTA CELLI FRANGOR 50x12 INT 45 FORI 16,5 {CEL16}	7,770	9,479
 16630	ZAPPETTA CELLI TIPO A 70X6 INT 50 FORI 12,5 {CEL01}	7,450	9,089
 16631	ZAPPETTA CELLI TIPO AL-BA-HBA-FBA 60x6 INT 44 FORI 12,5 {CEL13}	6,170	7,527
 16635	ZAPPETTA CELLI TIPO CE 70x7 INT 50 FORI 14,5 {CEL20}	8,390	10,236
 16640	ZAPPETTA CELLI TIPO E 80x7 INT 57 FORI 14,5 {CEL07}	5,600	6,832
 16645	ZAPPETTA EUROSISTEM BERTOLINI 201 30X4 INT 65 FORI 8,5 {EUR01}	2,930	3,575
 16660	ZAPPETTA F M 1 30X5 FORI 9 {FM011}	3,410	4,160
 16661	ZAPPETTA F M MATRAS ARCO 40x5 INT 80 FORI 10,5 {FM003}	4,690	5,722
 16662	ZAPPETTA F M R5 C 45x6 INT 80 FORI 10,5 {FM005}	5,170	6,307
 16680	ZAPPETTA FERRARI 92-91 - ROTECO 35x6 INT 65 FORI 10,5 {FER21}	4,800	5,856
 16690	ZAPPETTA FERRARI T. 300 25X5 INT 65 FORI 10,5 {FER25}	4,460	5,441
 16700	ZAPPETTA FERRARI T. N. 72 CORTA 50X6 INT 25 FORI 10,5 {FER23}	5,170	6,307
 16710	ZAPPETTA FERRARI T. V. 72 SUPER 50X6 INT 25 FORI 10,5 {FER13}	4,590	5,600
16725	ZAPPETTA FERRARI 74 60X7 INT 90 FORI 12,5 {FER02}	9,780	11,932
16727	ZAPPETTA FERRARI MC68/72S 50x6 INT 25 FORI 10,5 {FER10}	5,440	6,637


























Codice prodotto	Descrizione	Prezzo €	Prezzo € (IVA incl.)
	16729 ZAPPETTA FORT PRIMULA 30X5 INT 70 FORI 9 {FOR01}	4,460	5,441
	16730 ZAPPETTA FORT SCARABEO N.T. 40X5 INT 70 FORI 9 {FOR02}	4,640	5,661
	16735 ZAPPETTA FORT FORAGGERA 40X5 INT 70 FORI 9 {FOR03}	4,620	5,636
	16737 ZAPPETTA GASPARDO 50X6 FORO 13,5 [GAS01]	9,010	10,992
	16740 ZAPPETTA GOLDONI 21 LUNGA 45X5 INT 80 FORI DIAGONALI 10,5 {GOL30}	3,450	4,209
	16741 ZAPPETTA GOLDONI MINOR 35X8 INT 30 FORI 9 {GOL01}	6,740	8,223
	16750 ZAPPETTA GOLDONI 21 TIPO VECCHIO 45X5 INT 80 FORI VERTICALI 10,5 {GOL26}	5,440	6,637
	16760 ZAPPETTA GOLDONI 22-23 35X6 INT 33 FORI 8,5	5,140	6,271
	16770 ZAPPETTA GOLDONI FRESA 35X6 (ASOLA) {GOL15}	6,150	7,503
	16775 ZAPPETTA GOLDONI FRESA 21 60x6 INT 42 FORI 10,5 {GOL07}	7,450	9,089
	16776 ZAPPETTA GOLDONI FRESA 50 60X6 Mod. 719 9417/9418 60X6 arco - elic. {GOL28} ORTOLAN	6,790	8,284
	16778 ZAPPETTA GOLDONI FRESA 60 60X6 Mod. 719 20136/20137 arco - elic. {GOL38}	7,450	9,089
	16780 ZAPPETTA GOLDONI FRESA 22 SPECIAL 45x5 INT 33 FORI 10,5{GOL17}	3,200	3,904
	16790 ZAPPETTA GOLDONI 21 CORTA 40X6 INT 70 FORI DIAGONALI {GOL11}	6,310	7,698
	16792 ZAPPETTA GOLDONI TIPO PISTOIA 45X5 INT 42 FORI 10,5 {GOL34}	6,450	7,869
	16795 ZAPPETTA GOLDONI F21 NUOVO T. 50x5 INT 39 FORI 10,5 {GOL32}	5,010	6,112
	16796 ZAPPETTA GOLDONI F28 60x6 INT 99 FORI 10,5 {GOL20}	8,530	10,407
	16797 ZAPPETTA GOLDONI FRESA 70x6 INT 54 FORI 12,5 {GOL33}	7,910	9,650
	16800 ZAPPETTA GRILLO CASTELGUELFO 35X6 INT 21 FORI 9 {GRI04}	4,800	5,856
	16830 ZAPPETTA GRILLO GRILLINO RINFORZATA P4R 30X6 INT 55 FORI 9 {GRI11}	3,200	3,904
	16840 ZAPPETTA GRILLO GRILLINO RINF. CORTA P4R-C - BCS FRESA 20 30X6 INT 55 FORI 8,5 CORTA {BCS14}	4,410	5,380
	16865 ZAPPETTA GRILLO MOTOZAPPA 9000 45X6 INT 76 FORI 10,5 {GRI08}	5,580	6,808
	16866 ZAPPETTA GRILLO V2 35x6 INT 66 FORI 10,5 {GRI09}	4,320	5,270
	16870 ZAPPETTA HOWARD SQUADRA 80X7 INT 57 FORI 13 {HOW04}	8,160	9,955
	16872 ZAPPETTA HOWARD 75x6 INT 57 FORI 11,5 {HOW01}	7,590	9,260


























Codice prodotto	Descrizione	Prezzo €	Prezzo € (IVA incl.)
16880	ZAPPETTA MAB FORMICA L. mm 222 40X5 INT 85 FORI 10,5 {MAB08}	4,180	5,100
16900	ZAPPETTA MAB TALPA 45X6 INT 30 FORI 10,5 {MAB05}	5,390	6,576
16910	ZAPPETTA MALETTI G 75X10 - 3 FORI {MAL04}	16,210	19,776
16915	ZAPPETTA MALETTI L 40X8 INT 106 FORI 12,5 {MAL10}	6,670	8,137
16920	ZAPPETTA MALETTI P-M-M-P 70x8 INT 45 FORI 14,5 {MAL06}	8,530	10,407
16930	ZAPPETTA MALETTI PL 60X7 INT 45 FORI 14,5 {MAL08}	8,020	9,784
16935	ZAPPETTA MALETTI PL TIPO NUOVO 60X7 INT 40 FORI 14,5 {MAL19}	7,770	9,479
16940	ZAPPETTA MASCHIO A 70x6 INT 44 FORI 12,5 {MAS18}	7,630	9,309
16950	ZAPPETTA MASCHIO B 80x8 INT 56 FORI 14,5 {MAS03}	6,740	8,223
16960	ZAPPETTA MASCHIO NC 80x7 INT 56 FORI 14,5 {MAS42}	6,240	7,613
16970	ZAPPETTA MASCHIO SUPERCobra INT 44 FORI 14,5 {MAS32}	6,510	7,942
16980	ZAPPETTA MASCHIO U 80X7 INT 48 FORI 14,5 {MAS37}	6,400	7,808
16983	ZAPPETTA MASCHIO W 60x6 INT 40 FORI 12,5 {MAS49}	6,510	7,942
16986	ZAPPETTA MURATORI M85-125 SPOSTABILE 50X5 INT 27 FORI 10,5 {MUR09}	5,580	6,808
16990	ZAPPETTA MURATORI MA C 60x6 INT 46 FORI 12,5 {MUR07}	7,290	8,894
16992	ZAPPETTA MURATORI MS3P 70x7 INT 46 FORI 12,5 {SOV02}	8,090	9,870
16995	ZAPPETTA MURATORI MS2 70x7 INT 46 FORI 14,5 {SOV03}	8,090	9,870
17000	ZAPPETTA NIBBI 719 N.T. 30X5 INT 37 FORI 9 {NIB08}	4,210	5,136
17010	ZAPPETTA NIBBI ARTIGLIO 519 L. 35X6 INT 37 FORI 9 {NIB03}	5,230	6,381
17020	ZAPPETTA NIBBI G 119 60x6 INT 42 FORI 12,5 {NIB04}	7,200	8,784
17030	ZAPPETTA NIBBI G 519 50X6 INT 42 FORI 10,5 {NIB07}	4,910	5,990
17040	ZAPPETTA NIBBI G 519 50X6 INT 42 FORI 9 {NIB07A}	4,910	5,990
17050	ZAPPETTA NIBBI GANCIO B 35X8 INT 56 FORI 10,5 {NIB02}	7,340	8,955
17055	ZAPPETTA NIBBI TIPO E GRIFO 30X6 INT 40 FORI 9 {NIB01}	5,850	7,137
17057	ZAPPETTA NIBBI TOP-MAX 305 25X5 INT 58 FORI 8,5 {NIB15}	4,210	5,136
17060	ZAPPETTA NIBBI DEC. GRIFO CZ27 30X6 INT 35 FORI 9 {NIB02}	5,710	6,966


























Codice prodotto	Descrizione	Prezzo €	Prezzo € (IVA incl.)
	17061 ZAPPETTA NIBBI DEC. GRIFO JUNIOR 30x4 INT 55 FORI 8,5 {NID16}	5,490	6,698
	17070 ZAPPETTA OMMAS INTERFILARE 40X8 INT 41 FORI 12,5(OMM01)	6,860	8,369
	17080 ZAPPETTA ORTOLAN FRESA 60x6 INT 65 FORI 12,5 LUNGO 200 {ORT01}	10,700	13,054
	17081 ZAPPETTA ORTOLAN FRESA 60x6 INT 65 FORI 12,5 CORTO 185 {ORT02}	9,600	11,712
	17082 ZAPPETTA ORTOLAN FRESA 80x7 INT 56 FORI 14,5 TIPO P {ORT04}	13,740	16,763
	17100 ZAPPETTA PASQUALI 25x5 INT 68 FORI 9 {PAS12}	3,750	4,575
	17110 ZAPPETTA PASQUALI FRESA CORTA 60X6 INT 42 FORI 12,5 {PAS13}	5,190	6,332
	17120 ZAPPETTA PASQUALI 901 CORTA 50X6 INT 32 FORO 10,5 {PAS09}	5,120	6,246
	17130 ZAPPETTA PASQUALI 914 LUNGA 50X6 INT 32 FORI 10,5 {PAS11}	3,980	4,856
	17140 ZAPPETTA PASQUALI 938-532 NUOVO TIPO 30x6 INT 68 FORI 10,5 {PAS16}	4,890	5,966
	17160 ZAPPETTA PASQUALI 2 NUOVA FRESA ANG. 592-598 60X6 INT 42 FORI 12,5 {PAS04}	5,170	6,307
	17165 ZAPPETTA PASQUALI 2 NUOVA FRESA CURVA 946 60X6 INT 42 FORI 12,5 {PAS14}	5,390	6,576
	17170 ZAPPETTA PASQUALI T. VECCHIO 35X8 INT 79 FORI 11 {PAS02}	6,990	8,528
	17180 ZAPPETTA PEGORARO PEGOLAMA 195 60X10 FORO 16,5 {PEG06}	6,310	7,698
	17183 ZAPPETTA PEGORARO PEGOLAMA 205 60X10 FORO 16,5 {PEG28}	8,370	10,211
	17185 ZAPPETTA PEGORARO PEGOLAMA 225 60X10 FORO 16,5 {PEG15}	9,670	11,797
	17190 ZAPPETTA PEGORARO PEGOLAMA 60x10 INT 50 FORI 12,5 {PEG04}	7,910	9,650
	17200 ZAPPETTA PEGORARO PEGOLAMA 185 - 70x10 INT 50 FORI 14,5 {PEG05}	8,390	10,236
	17201 ZAPPETTA PEGORARO PEGOLAMA 210 - 70x10 INT 50 FORI 14,5	9,140	11,151
	17202 ZAPPETTA PEGORARO TL 60X6 INT 90 FORI 12,5 {ADR01}	9,260	11,297
	17210 ZAPPETTA PEGORARO TN TB 70X7 INT 54 FORI 12,5 {PEG01}	9,280	11,322
	17220 ZAPPETTA PEGORARO TS 80X8 3 FORI CURVA {PEG02}	13,580	16,568
	17240 ZAPPETTA PGS SCIABOLA 50X8 INT 36 FORI 13 {PGS09}	9,170	11,187
	17245 ZAPPETTA RANDI CHIETI 3500 60X6 INT 32 FORI 10,5 {RAN01}	8,050	9,821
	17250 ZAPPETTA RENTER 60x8 INT 30 FORI 12,5 {REN03}	8,180	9,980






















Codice prodotto	Descrizione	Prezzo €	Prezzo € (IVA incl.)
 17251	ZAPPETTA RENTER 60x10 INT 37 FORI 14,5 {REN01}	9,280	11,322
 17260	ZAPPETTA RENTER 60x10 INT 32 FORI 14,5 {REN02}	10,560	12,883
 17270	ZAPPETTA RENTER 60x12 INT 32 FORI 14,5 {REN04}	11,380	13,884
 17280	ZAPPETTA ROTECO 14HP 45x6 INT 65 FORI 10,5 {ROT02}	6,860	8,369
 17290	ZAPPETTA SEP 100 35X6 INT 70 FORI 10,5 {SEP02}	3,790	4,624
 17300	ZAPPETTA SEP 90 30X6 INT 70 FORI 9 {SEP01}	3,730	4,551
 17302	ZAPPETTA SEP 430/450 40X4 INT 70 FORI 8,5 {SEP19}	4,210	5,136
 17315	ZAPPETTA TORTELLA-RENTER 80x8 INT 60 FORI 14,5 {TOR01}	10,470	12,773
 17320	ZAPPETTA VALPADANA VMC 10 50X6 INT 35 FORI 10,5 {VAL07}	5,210	6,356
 17330	ZAPPETTA VALPADANA VMC 14 50X6 INT 35 FORI 10,5 {VAL08}	4,000	4,880
 17350	ZAPPETTA VALPADANA VMC 15 50X6 INT 35 FORI 10,5 {VAL04}	6,220	7,588
 17360	ZAPPETTA VALPADANA VMC 150 45X6 INT 70 FORI 10,5 {SEP03}	4,370	5,331
 17370	ZAPPETTA VALPADANA VMC 18 NT 60X6 INT 46 FORI 10,5 {VAL10}	8,090	9,870
 17390	ZAPPETTA VALPADANA VMC 8 40X6 INT 27 FORI 10,5 {SEP07}	4,160	5,075
 17391	ZAPPETTA VALPADANA VMC 8 LUNGA 40X6 INT 27 FORI 10,5 {VAL11}	4,320	5,270
 17400	ZAPPETTA VIGOLO 80X10 3 FORI	14,100	17,202
 17401	ZAPPETTA VIGOLO FRESA VERTICALE 70X10 INT 50 FORI 14,5 {VIG01}	8,570	10,455
 17402	ZAPPETTA YANMAR 35x6 INT 70 FORI 10,5 {YAN03}	6,450	7,869
 17410	ZAPPETTA DELMORINO 60x6 INT 34 FORI 12,5 {DLM01}	6,080	7,418
 17411	ZAPPETTA HONDA 30X4 INT 70 FORI 9 {HON09}	4,210	5,136
 17412	ZAPPETTA FORT MICRO 35X5 INT 70 FORI 9 {FOR11}	3,930	4,795
17413	ZAPPETTA BAULATRICI F.C.R. SPESSORE 8	6,860	8,369
 17414	ZAPPETTA COMEB CP9 BIETOLA ANGOLATA 50x5 INT 32 FORI 10,5 {COM01}	4,270	5,209
 17415	ZAPPETTA KUHN 70X6 INT 41,5 FORI 12,5 {KUH98}	8,270	10,089
 17418	BULLONE COMPLETO M 8x30 P. F. PER ZAPPE	0,570	0,695
 17420	BULLONE COMPLETO M 10x35 P. F. PER ZAPPE	1,190	1,452

Codice prodotto	Descrizione	Prezzo €	Prezzo € (IVA incl.)
 17425	BULLONE COMPLETO M 12x1,25x35 P. F. PER ZAPPE	1,140	1,391
 17430	BULLONE COMPLETO M 12x1,25x45 P. F. PER ZAPPE	1,600	1,952
 17435	BULLONE COMPLETO M 14x1,5x40 FIL. 20 P. F. PER ZAPPE	1,390	1,696
 17436	BULLONE COMPLETO M 14x1,5x50 FIL. 20 P. F. PER ZAPPE (12.9) CON DADO AUTOBLOCCANTE	3,250	3,965
 17440	BULLONE COMPLETO 7/16" - 11x40 (1 1/4) P. F. PER ZAPPE	1,650	2,013
 17445	BULLONE COMPLETO 1/2" - 13x40 P. F. PER ZAPPE	2,150	2,623
17450	RONDELLA GROWER d 8 -10-12-14-16	0,100	0,122
17451	RONDELLA d 18X34 SPESSORE 3	0,220	0,268
 17459	COLTELLO DONDI DRENAG 70X10 627001-2	13,850	16,897
 17460	ANGOLARE DONDI Dx-Sx 100x8 L 340 INT. 60 [SD009]	18,860	23,009
 17462	ANGOLARE DONDI Sx 90x8 L185 INT. 50 (SD004)	13,940	17,007
 17464	ANGOLARE DONDI 100x8 3 FORI (SD008)	16,620	20,276
 17466	COLTELLO DONDI LATERALE DMR 25/45 (SD010)	11,130	13,579
17467	ZAPPINA DONDI 60X10 (SD013)	8,980	10,956
 17468	ZAPPINA DONDI 50x10 (SD001)	4,300	5,246
 17470	ZAPPINA DONDI 60x12 (SD002)	5,580	6,808
 17471	ZAPPINA DONDI DBR95 70x12 INT. 50 [SD003]	8,570	10,455
 17472	ANGOLARE MALETTI 6 FORI INT. mm 75 (SMA02)	20,090	24,510
 17474	ANGOLARE MALETTI 6 FORI INT. mm 88 (SMA03)	20,090	24,510
 17476	COLTELLO LATERALE MALETTI 4 FORI 60x10 INT. 60 (SMA04)	12,660	15,445
 17478	COLTELLO LATERALE MALETTI 4 FORI 70x10 INT. 50 (SMA05)	15,630	19,069
 17482	ZAPPINA MALETTI 40x10 SERIE 1-5 (SMA06)(SMA07)	5,690	6,942
 17484	ZAPPINA COSMOTER Dx-Sx 60x10 [SC002]	10,170	12,407
 17486	COLTELLO COSMOTER 60x10x270 [SC001]	16,000	19,520
17499	***** COLTELLI PER DECESPUGLIATORI E TRINCIASTOCCHI - LORO ACCESSORI *****		





















Codice prodotto	Descrizione	Prezzo €	Prezzo € (IVA incl.)
 17500	COLTELLO DECESP. AGRIMASTER 40x8 {AGM03}	3,130	3,819
 17510	COLTELLO DECESP. AGRIMASTER 35x5 PICCOLA {AGM21}	2,230	2,721
 17515	COLTELLO DECESP. AGRIMASTER 35x5x118 {AGM04}	2,230	2,721
 17516	COLTELLO DECESP. AGRIMASTER 40x10x120 {AGM29}	3,350	4,087
 17517	COLTELLO DECESP. BERTI EKR 50x8x113 {BRT07}	3,930	4,795
17518	COLTELLO DECESP. BELLON 50x6x108 - F. 28	3,330	4,063
 17520	COLTELLO DECESP. BREVIGLIERI 40x10x110 {BRE21}	6,190	7,552
 17521	COLTELLO DECESP. BREVIGLIERI 40x10x120 {BRE18}	6,350	7,747
 17523	COLTELLO DECESP. DRAGONE-AEDES 40x10 F. 18,5 [DRG05]	5,300	6,466
 17525	COLTELLO DECESP. CELLI 50x10 {CEL25}	5,170	6,307
 17526	COLTELLO DECESP. FALC 40x12 {FAL44}	6,730	8,211
 17528	COLTELLO DECESP. FALCONERO 40x8 f. 16,5 {FLN02}	3,120	3,806
 17530	COLTELLO DECESP. FERRI 40x8 CORTO {FEI13}	2,300	2,806
 17536	COLTELLO DECESP. FERRI 60x8 CORTO CENTRALE {FEI29}	5,120	6,246
 17540	COLTELLO DECESP. FERRI 60x8 CORTO {FEI30}	4,890	5,966
 17542	COLTELLO DECESP. FERRI-E.G.-MAROLIN STAMPATO 45x8x99 AS. 16x39 [747CL]	3,520	4,294
 17543	COLTELLO DECESP. FERRI 60x8 DIRITTO {FEI33}	4,910	5,990
 17545	COLTELLO DECESP. FERRI 60x8 TS NORMALE {FEI04}	4,940	6,027
 17546	COLTELLO DECESP. FERRI 40x8 f. 16 POLIVALENTE {FEI34}	3,460	4,221
 17547	COLTELLO DECESP. FERRI 60x8 TS CURVO {FEI51}	5,430	6,625
 17548	COLTELLO DECESP. FERRI 40x8x100 AS.35x17 45° {FEI47}	2,490	3,038
 17549	COLTELLO DECESP. FERRI 40x6x104 AS.35x17 DIRITTO {FEI49}	2,580	3,148
 17550	COLTELLO DECESP. FERRI 40x8x127 F. 16,5 "TIP" {FEI45}	4,320	5,270
 17551	COLTELLO DECESP. FERRI A "Y" 40x6x130 F. 12 {FEI54}	3,020	3,684
 17552	COLTELLO DECESP. FERRI DIRITTO 40x6x130 F. 12 {FEI55}	3,020	3,684
 17553	COLTELLO DECESP. FERRI A "Y" ASOLA 40x6x82 F. 30x14 {FEI57}	2,090	2,550


Codice prodotto	Descrizione	Prezzo €	Prezzo € (IVA incl.)
 17554	COLTELLO DECESP. FERRI DIRITTO ASOLA 40x6x82 F. 30x14 {FEI58}	2,090	2,550
 17556	COLTELLO DECESP. FERRI 50x8x130 F. Ø 16,5 {579CL-FEI60}	5,080	6,198
 17560	COLTELLO DECESP. GIMAC 40x6 {GIM03}	2,700	3,294
 17561	COLTELLO DECESP. HOWARD 50X10 {HOW48}	4,570	5,575
 17562	COLTELLO DECESP. HERMES 40x5 {HER01}	4,960	6,051
 17563	COLTELLO DECESP. HYMAC-MORELLATO 40x5 F. 10,5 {HYM13}	3,140	3,831
 17565	COLTELLO DECESP. HYMAC 40x8 {HYM01}	2,830	3,453
 17566	COLTELLO DECESP. HYMAC 50x8 F. 20,5 {HYM02}	4,860	5,929
17567	COLTELLO DECESP. HYMAC 50x8 F. 20,5 L 145 DIRITTO	4,900	5,978
 17568	COLTELLO DECESP. HYMAC PALETTA 50x10x105 AS. 27x14 {HYM10}	10,770	13,139
 17570	COLTELLO DECESP. HYMAC GIRATO 50x12 {HYM12}	7,580	9,248
 17575	COLTELLO DECESP. HUMUS 50x6 F. 16,5 {HUM01}	3,360	4,099
 17580	COLTELLO DECESP. MALETTI FM 40x5 {MAL15}	2,300	2,806
 17585	COLTELLO DECESP. MALETTI FM SASSI 40x5 {MAL24}	2,170	2,647
 17586	COLTELLO DECESP. MALETTI FL 30x3x115	4,460	5,441
 17587	COLTELLO DECESP. MALETTI-TIERRE 40x10 FORO 16 {MAL27}	3,540	4,319
 17588	COLTELLO DECESP. MAROLIN-ORSI 45° 40x8 {ORS06}	2,620	3,196
 17589	COLTELLO DECESP. MAROLIN-ORSI DIRITTI 40x8 {ORS06 D}	2,830	3,453
 17590	COLTELLO DECESP. MASCHIO 45x8x136 F. 16,5 - 45° E DIRITTO {MAS55-MAS58}	4,610	5,624
 17591	COLTELLO DECESP. MEAAT 40x10 f. 20,5 {MEA11}	7,380	9,004
 17592	COLTELLO DECESP. MEAAT 50x10 f. 16,5 {MEA10}	6,240	7,613
 17593	COLTELLO DECESP. MORIS 40x8 AS. 35x17 L 113 {MRS01}	3,290	4,014
 17594	COLTELLO DECESP. MURATORI DIR. 35x5 f.15 {MUR22}	1,830	2,233
 17600	COLTELLO DECESP. NOBILI BNT 40x8 {NOB02}	5,940	7,247
 17610	COLTELLO DECESP. NOBILI BNA 50x10 {NOB12}	4,960	6,051
 17620	COLTELLO DECESP. NOBILI BNE 40x8 {NOB16}	3,260	3,977

Codice prodotto	Descrizione	Prezzo €	Prezzo € (IVA incl.)
 17625	COLTELLO DECESP. NOBILI VKD210 45x8 {NOB27}	3,350	4,087
 17626	COLTELLO DECESP. NOBILI BNE08 35x6 {NOB35}	4,430	5,405
 17628	COLTELLO DECESP. NOBILI DIRITTO 40x8x240 {NOB34}	6,260	7,637
 17629	COLTELLO DECESP. NOBILI-FERRI DIRITTO 40x8x130 F. 16 {NOB17}	3,270	3,989
 17630	COLTELLO DECESP. OREC 30x4 f. 10,5 {ORE01}	2,060	2,513
 17631	COLTELLO DECESP. OMARV 50x10 {OMA06}	8,390	10,236
 17633	COLTELLO DECESP. ORSI GIRATO 50x10 F 25 {ORS04}	6,700	8,174
 17635	COLTELLO DECESP. ORSI 60x8 f. 16,5 {ORS01}	4,170	5,087
 17636	COLTELLO DECESP. ORSI RIVER 500 40x8 F. 20,5 {ORS12}	3,350	4,087
 17637	COLTELLO DECESP. PERUZZO 30x4 {PRZ01}	2,340	2,855
 17638	COLTELLO DECESP. PALLADINO 40x5 {PAL06}	2,310	2,818
 17640	COLTELLO DECESP. PROCOMAS 30x5 {PR006}	4,820	5,880
 17650	COLTELLO DECESP. PROCOMAS 40x6 f. 16,5 {PR002}	2,850	3,477
 17660	COLTELLO DECESP. PROCOMAS 60x6 {PR001}	4,860	5,929
 17661	COLTELLO DECESP. BCS Y 30x4 L 84 F 12,5 {BCS20}	1,930	2,355
 17662	COLTELLO DECESP. SEPPI 45x6 {SPI04}	4,090	4,990
 17665	COLTELLO DECESP. SICMA 40x6 {SIC10}	2,300	2,806
 17666	COLTELLO DECESP. SICMA 50x10 {SIC12}	6,860	8,369
 17670	COLTELLO DECESP. SMA CORTO 40x5 {S.M001}	2,310	2,818
 17672	COLTELLO DECESP. SMA CORTO DIRITTO 40x5 {S.M004}	2,740	3,343
 17680	COLTELLO DECESP. SMA LUNGO 40x5 {ROU02}	2,510	3,062
 17685	COLTELLO DECESP. SMA 40x8 {S.M002}	2,700	3,294
 17686	COLTELLO DECESP. SOVEMA SPATOLA 70x6 {SOV19}	4,660	5,685
 17687	COLTELLO DECESP. ZAPPATOR 35x4x98 F. 10,5 {ZAP12}	2,330	2,843
 17688	COLTELLO DECESP. ZAPPATOR 40x6x102 F. 14,5 {ZAP13}	3,500	4,270
 17690	COLTELLO DECESP. ZAPPATOR 60x10x120 {ZAP03}	7,750	9,455

























Codice prodotto	Descrizione	Prezzo €	Prezzo € (IVA incl.)
 17700	COLTELLO DECESP. ZAPPATOR 60x10x150 {ZAP01}	7,220	8,808
 17702	COLTELLO DECESP. VIGOLO 60X8 F 25 L120	4,980	6,076
17703	COLTELLO DECESP. BECCHIO 40X8X110 AS. 30X14	2,830	3,453
 17705	COLTELLO TRINCIASTOCCHI AGRIMASTER DIRITTO 60x10 {AGM02}	5,870	7,161
 17710	COLTELLO TRINCIASTOCCHI AGRIMASTER RMU 60x10 {AGM01}	6,610	8,064
17719	COLTELLO TRINCIASTOCCHI BERTI DIRITTO 60x8 {BRT03}	5,620	6,856
 17720	COLTELLO TRINCIASTOCCHI BERTI Y 60x8 {BRT01}	6,680	8,150
 17721	COLTELLO TRINCIASTOCCHI BERTI LUNGO Y 60x8 {BRT06}	6,950	8,479
 17722	COLTELLO TRINCIASTOCCHI BREVIGLIERI Y 60x10 {BRE17}	7,280	8,882
 17725	COLTELLO TRINCIASTOCCHI CABE 60x7x228 {CAE04}	6,320	7,710
 17726	COLTELLO TRINCIASTOCCHI FERRI 90° {FEI03}	10,350	12,627
 17730	COLTELLO TRINCIASTOCCHI FERRI-NOBILI UNIVERSALE {FEI02}	7,030	8,577
 17733	COLTELLO TRINCIASTOCCHI FERRI DIRITTO 60x8x250 {FEI09}	9,140	11,151
 17735	COLTELLO TRINCIASTOCCHI MALETTI Y 50x10 {MAL14}	6,700	8,174
 17740	COLTELLO TRINCIASTOCCHI MASCHIO 60x8x215 {MAS54}	5,750	7,015
 17750	COLTELLO TRINCIASTOCCHI NICOLAS 2 FORI {NIC01}	8,230	10,041
 17760	COLTELLO TRINCIASTOCCHI NOBILI Y 60x10 {NOB05}	7,070	8,625
 17770	COLTELLO TRINCIASTOCCHI OMARV SPATOLA {OMA05}	18,630	22,729
 17800	COLTELLO TRINCIASTOCCHI SEKO Y 60x7 {SEK02}	6,430	7,845
 17810	COLTELLO TRINCIASTOCCHI SICMA 60x8 Y {SIC02}	6,280	7,662
 17815	COLTELLO TRINCIASTOCCHI SICMA 60x8 DIRITTO {SIC04}	6,160	7,515
 17820	COLTELLO TRINCIASTOCCHI SICMA 60x8 90° {SIC03}	9,740	11,883
 17830	COLTELLO TRINCIASTOCCHI TAARUP A PALETTA {TAA03}	6,450	7,869
 17840	COLTELLO TRINCIASTOCCHI TAARUP 65x7 {TAA02}	6,310	7,698
 17850	COLTELLO TRINCIASTOCCHI TAARUP 65x7 DIRITTO {TAA01}	6,720	8,198
 17855	COLTELLO TRINCIASTOCCHI TIERRE 60x7 F. 25 L 220 {TIE03}	6,490	7,918

Codice prodotto	Descrizione	Prezzo €	Prezzo € (IVA incl.)
 17905	CAVALLOTTO E.G.-ROUSSEAU FORO 14,5	5,400	6,588
 17907	RONDELLA PER CAVALLOTTO FERRI Ø 35x8 foro 12,5 - FE119	1,620	1,976
 17910	RONDELLA PER CAVALLOTTO FERRI Ø 35x4 foro 17,5	1,650	2,013
 17911	BULLONE 10.9 - M 12x70 PASSO FINE 1,25 CON DADO AUTOBLOCCANTE	1,440	1,757
 17912	BULLONE 10.9 - M 12x80 PASSO FINE 1,25 CON DADO AUTOBLOCCANTE	1,490	1,818
 17913	BULLONE 8.8 - UNF 7/16"x82,5 CON DADO AUTOBLOCCANTE	4,410	5,380
 17914	BULLONE 10.9 - UNF 7/16"x95 CON DADO AUTOBLOCCANTE	4,270	5,209
 17916	BULLONE 8.8 - UNF 7/16"x62 CON DADO AUTOBLOCCANTE	3,110	3,794
 17917	BULLONE TE 10.9 - M 12x90 PASSO GROSSO CON DADO AUTOBLOCCANTE	1,370	1,671
 17918	BULLONE TE 10.9 - M 12x100 PASSO GROSSO CON DADO AUTOBLOCCANTE	1,580	1,928
 17919	BULLONE 10.9 - M 12x90 PASSO FINE 1,5 CON DADO AUTOBLOCCANTE	1,510	1,842
 17920	BULLONE 10.9 - M 12x100 PASSO FINE 1,5 CON DADO AUTOBLOCCANTE	2,220	2,708
 17921	BOCCOLA HYMAC L. mm 22 - d INT. mm 12 - D EST. mm 22	2,440	2,977
 17922	BOCCOLA ENERGREEN L. mm 21 - d. INT. mm 14,5 - d. EST. mm 25	2,790	3,404
 17923	BOCCOLA LAGARDE L. mm 53 • Ø INT. mm 16,5 • Ø EST. mm 25	3,490	4,258
 17924	BOCCOLA HYMAC L. mm 25 - d INT. mm 12 - D EST. mm 20	1,550	1,891
 17925	BOCCOLA MURATORI L. mm 47 • Ø INT. mm 16,5 • Ø EST. mm 25	1,760	2,147
 17926	BOCCOLA PREFER L. mm 38 • Ø INT. MM 12,2 • Ø EST. mm 25 IN C15	3,270	3,989
 17928	BOCCOLA PROCOMAS L. mm 13 • Ø INT. mm 16,5 • Ø EST. mm 25	1,870	2,281
 17931	BOCCOLA TAARUP L. mm 40 • Ø INT. mm 21 • Ø EST. mm 28	3,250	3,965
 17934	CAVALLOTTO TAARUP	8,750	10,675
 17937	BOCCOLA VIGOLO L. mm 25 • Ø INT. mm 16,5 • Ø EST. mm 25	5,920	7,222
 17938	CAVALLOTTO BOMFORT FORO Ø mm 16{BOM04}	8,690	10,602
 17940	CAVALLOTTO HERMES-TERRANOVA 42x46 FORO 8,5	5,210	6,356
 17943	CAVALLOTTO MALETTI STRETTO	3,630	4,429
 17944	CAVALLOTTO MAROLIN (FILO 13 FORO 14,5)	5,400	6,588
























Codice prodotto	Descrizione	Prezzo €	Prezzo € (IVA incl.)
 17945	CAVALLOTTO ORSI (FILO 13 FORO 16,5)	8,500	10,370
 17946	CAVALLOTTO NYCOLAS 2 FORI	8,370	10,211
 17948	BULLONE TE 16x1,5x60 10.9 + DADO A.BL. PER COLTELLI ORSI	2,260	2,757
 17949	BULLONE TE 16x1,5x75 (80) 8.8 + DADO A.BL. PER COLTELLI FERRI TS	1,600	1,952
 17950	BULLONE TE 16x90 PASSO FINE 1,5	3,040	3,709
 17952	PALETTA VENTILANTE NOBILI BMG 34x8	9,390	11,456
 17953	DADO AUTOBLOCCANTE ALTO CL. 8 M12 UNI 7473	0,170	0,207
 17959	BULLONE TE 10.9 20x1,5x60 CON DADO AUTOBLOCCANTE	3,130	3,819
 17960	PERNO TRINCIA NOBILI Ø 25x89	11,770	14,359
 17961	BULLONE 10.9 - TE 14x1,5x95 FIL. PARZ. CON DADO AUTOBLOCCANTE ALTO CL. 10 (PER CAVALLOTTO E.G.)	1,550	1,891
 17962	BULLONE TE 10.9 M. 12x75 PASSO GROSSO CON DADO CONELOCK	1,410	1,720
 17963	BULLONE TE 10.9 20x80 FIL. PARZ. PASSO FINE DADO A.BL. (ADATTABILI HYMAC)	3,890	4,746
17964	COLTELLO RASAERBA AGRIMASTER 60X8 FORO 25,5 L. 235	16,700	20,374
 17965	COLTELLO RASAERBA FISCHER mm 70X10X260 FORO 28,5	20,570	25,095
 17966	COLTELLO RASAERBA OMMAS 70X7 [OMM02]	17,260	21,057
17967A	COLTELLO RASAERBA AEDES 80x8x285 foro 30 RIBASSATO CON ALETTA	33,940	41,407
17967E	COLTELLO RASAERBA AEDES 80x8x315 foro 30 ELICA	33,940	41,407
17968	COLTELLO RASAERBA FALCONERO FLN03 60X8 FORO 25,5 L. 285	16,700	20,374
17969	***** MAZZE PER TRINCIASARMENTI - LORO BULLONI *****		
 17970	MAZZA RM4 (SEPPI, MALETTI) foro mm 16,5	10,530	12,847
 17972	MAZZA RM4 (SEPPI, MALETTI) foro mm 18,5	10,530	12,847
 17973	MAZZA RM4 (SEPPI, MALETTI) foro mm 20,5	10,530	12,847
 17976	MAZZA RM5 (AEDES, CABE) foro mm 16,5	15,850	19,337
 17979	MAZZA RM5 (SCAI) foro mm 20,5	15,850	19,337
 17982	MAZZA RM6 (BERTI, FAUSTINI) foro mm 16,5	10,900	13,298





















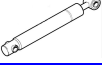
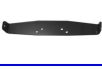

Codice prodotto	Descrizione	Prezzo €	Prezzo € (IVA incl.)
 17985	MAZZA RM6 (ALPEGO) foro mm 18,5	10,900	13,298
 17988	MAZZA RM6 (BERTI, FAUSTINI) foro mm 20,5	13,000	15,860
 17991	MAZZA RM74 (BERTI PESANTE) - BRV99 foro mm 16,5	12,680	15,470
 17992	MAZZA BRV31 (BERTI) foro mm 20,5	21,500	26,230
 17994	MAZZA RM7 foro mm 16,5	10,740	13,103
 17997	MAZZA RM8 (ZANON) foro mm 14,5	12,040	14,689
 18000	MAZZA RM8 (SEPPI CORTA) foro mm 16,5	12,040	14,689
 18003	MAZZA RM8 (SEPPI CORTA) foro mm 20,5	12,040	14,689
 18006	MAZZA RM10 (SICMA) foro mm 16,5	13,680	16,690
 18007	MAZZA RM10 foro mm 18,5	13,680	16,690
 18009	MAZZA RM10 (AGRIMASTER, SICMA) foro mm 20,5	13,680	16,690
 18012	MAZZA RM11 (RINIERI, MASCHIO) foro mm 20,5	15,120	18,446
 18014	MAZZA EM 66 - BRV 39 (AGRIMASTER) ATTACCO 45 - foro mm 14,5	9,070	11,065
 18015	MAZZA RM64 (AGRIMASTER) foro mm 14,5	9,510	11,602
 18016	MAZZA RM64 (AGRIMASTER) foro mm 16,5	9,510	11,602
 18017	MAZZA RM64 (AGRIMASTER) foro mm 20,5	9,510	11,602
 18018	MAZZA RM65 (AGRIMASTER) foro mm 25,5	11,170	13,627
 18021	MAZZA RM66 (MASCHIO) foro mm 16,5	12,460	15,201
 18022	MAZZA RM66 (MASCHIO) foro mm 20,5	12,460	15,201
 18023	MAZZA BRV71 PERUZZO foro mm 12,5	7,110	8,674
 18024	MAZZA RM85 (MASCHIO) foro mm 20,5	10,780	13,152
 18027	MAZZA RM87 (MASCHIO) foro mm 16,5	12,010	14,652
 18028	MAZZA RM87 (MASCHIO) foro mm 20,5	12,010	14,652
18029	MAZZA RM77 ATTACCO foro mm 16,5	9,510	11,602
 18030	MAZZA RM3 (FISCHER, PALLADINO) DENTELLATA foro mm 16,5	11,720	14,298
 18033	MAZZA RM16 foro mm 20,5 (PERFECT)	16,900	20,618

Codice prodotto	Descrizione	Prezzo €	Prezzo € (IVA incl.)
 18036	MAZZA RM79 (MURATORI) foro mm 14,5	8,140	9,931
 18039	MAZZA RM31 (HMF-PALLADINO) foro mm 16,5	17,490	21,338
 18042	MAZZA RM18 (FERRI) foro mm 16,5	17,420	21,252
 18045	MAZZA RM18 (FERRI) foro mm 20,5	17,420	21,252
 18048	MAZZA RM20 (FERRI PICCOLA) foro mm 25,5	19,820	24,180
 18051	MAZZA RM32 (HMF, VIGOLO) foro mm 16,5	9,190	11,212
 18052	MAZZA BRV35 (GEO) foro mm 13,5	8,460	10,321
 18054	MAZZA RM30 (BERTI LEGGERA) foro mm 16,5	12,060	14,713
18055	MAZZA BRV92 GRANDE	18,350	22,387
18056	MAZZA RM94 (ATTACCO 40 - TAGLIO 85 - RAGGIO 115- FORO mm 16,5)	9,570	11,675
 18057	MAZZA RM33 (AGRIMASTER PICCOLA, ZANON) foro mm 14,5	9,190	11,212
 18060	MAZZA RM33 (SICMA, TIERRE) foro mm 16,5	9,190	11,212
 18061	MAZZA RM36 (DRAGONE) foro mm 18,5	12,020	14,664
 18063	MAZZA RM47 (FERRI LEGGERA) foro mm 16,5	13,410	16,360
 18066	MAZZA RM43 (NOBILI LEGGERA) foro mm 16,5	12,700	15,494
 18067	MAZZA RM40 (NOBILI MEDIA) foro mm 25,5	15,250	18,605
 18068	MAZZA RM91 (VIGOLO LUNGA) foro mm 25,5	24,890	30,366
 18069	MAZZA RM2 (NOBILI DENTELLATA) foro mm 20,5	14,930	18,215
 18070	MAZZA RM101 FORESTALE SP foro mm 30,5	26,020	31,744
 18071	MAZZA RM93 FORESTALE BRT foro mm 30,5	29,780	36,332
 18072	MAZZA RM41 (TORTELLA DENTELLATA) foro mm 23	21,250	25,925
 18073	MAZZA RM105 - BRV29 (BERTI NUOVO TIPO) foro mm 19,5	13,840	16,885
 18074	MAZZA EU7 PESANTE (OMARV, BELLON)	13,630	16,629
 18075	MAZZA EU80/16 (FERRI) EM 80 - ATTACCO 24 TAGLIO 100 RAGGIO 110	9,140	11,151
 18076	MAZZA RM95- EU25/16 (PALLADINO LISCIA) foro mm 16,5	13,110	15,994
 18077	MAZZA EU86/14 (ORSI-MAROLIN) foro mm 14,5	8,280	10,102


















Codice prodotto	Descrizione	Prezzo €	Prezzo € (IVA incl.)
 18078	MAZZA RM99 (BRV102) FORESTALE SEPPI/AGM/ZANON foro mm 30,5 - UN TAGLIENTE	17,580	21,448
 18079	BULLONE TE 10.9 14X70 CON DADO AUTOBLOCCANTE ALTO	1,890	2,306
 18081	BULLONE TE 10.9 14X90 CON DADO AUTOBLOCCANTE ALTO	2,030	2,477
 18082	BULLONE TE 10.9 14X100 CON DADO AUTOBLOCCANTE ALTO	1,720	2,098
 18083	BULLONE TE 10.9 16X90 CON DADO AUTOBLOCCANTE ALTO	2,550	3,111
 18084	BULLONE TE 10.9 16X100 CON DADO AUTOBLOCCANTE ALTO	3,560	4,343
 18085	BULLONE TE 10.9 16X110 CON DADO AUTOBLOCCANTE ALTO	3,560	4,343
 18086	BULLONE TE 10.9 16X120 CON DADO AUTOBLOCCANTE ALTO	3,510	4,282
 18087	BULLONE TE 10.9 16X130 CON DADO AUTOBLOCCANTE ALTO	3,980	4,856
 18088	BULLONE TE 10.9 16X140 CON DADO AUTOBLOCCANTE ALTO	4,670	5,697
 18089	BULLONE TE 10.9 16X90 CON DADO AUTOBLOCCANTE ALTO (T.E. mm 27)	3,060	3,733
 18090	BULLONE TE 10.9 16X100 CON DADO AUTOBLOCCANTE ALTO (T.E. mm 27)	4,050	4,941
 18091	BULLONE TE 10.9 16X130 CON DADO AUTOBLOCCANTE ALTO (T.E. mm 27)	4,480	5,466
 18092	BULLONE TE 10.9 18X100 CON DADO AUTOBLOCCANTE ALTO	3,890	4,746
 18093	BULLONE TE 10.9 20X100 CON DADO AUTOBLOCCANTE ALTO	4,150	5,063
 18094	BULLONE TE 10.9 20X110 CON DADO AUTOBLOCCANTE ALTO	5,020	6,124
 18095	BULLONE TE 10.9 20X120 CON DADO AUTOBLOCCANTE ALTO	5,020	6,124
 18096	BULLONE TE 10.9 20X130 CON DADO AUTOBLOCCANTE ALTO	5,210	6,356
 18097	BULLONE TE 10.9 20X140 CON DADO AUTOBLOCCANTE ALTO	5,540	6,759
18099	BULLONE 10.9 TESTA TONDA QUADRO SOTTO TESTA 16X100 BERTI	9,430	11,505
 18100	BULLONE 10.9 TESTA QUADRA 27X27 Ø 19X115 FILETTO 18X1,5 CON DADO AUTOBLOCCANTE ALTO	11,220	13,688
 18101	DADO AUTOBLOCCANTE ALTO DIN982 6S M16 PG	0,360	0,439
 18102	SUPPORTO MAZZE SENZA ESAGONO FORO mm 16,5	3,720	4,538
 18104	SUPPORTO MAZZE CON ESAGONO FORO mm 16,5	3,640	4,441
 18106	SUPPORTO MAZZE SENZA ESAGONO FORO mm 20,5	3,280	4,002

Codice prodotto	Descrizione	Prezzo €	Prezzo € (IVA incl.)
	18107 SUPPORTO MAZZE CON ESAGONO FORO mm 20,5	3,380	4,124
	18108 SUPPORTO MAZZE SENZA ESAGONO FORO mm 18,5	4,250	5,185
	18109 SUPPORTO MAZZE CON ESAGONO foro mm 18,5	4,250	5,185
	18110 PERNO TORTELLA TOR03 d. 22 fil. M20, CON DADO	18,190	22,192
	18111 ***** ARTICOLI DIVERSI *****		
	18112 ARGANO MANUALE kg 350 (1 VEL., 1 SENSO, RAPP. 3:1)	28,640	34,941
	18117 ARGANO MANUALE kg 550 (1 VEL., 2 SENSI, RAPP. 4:1)	36,090	44,030
	18122 ARGANO MANUALE kg 635 (1 VEL., 2 SENSI, RAPP. 4:1)	46,410	56,620
	18125 ARGANO MANUALE kg 1100 (2 VEL., 2 SENSI, FRENO, RAPP. 5:1, 12:1)	85,130	103,859
	18132 CRICCO IDRAULICO ton 10-12	54,780	66,832
	18137 CRICCO IDRAULICO ton 15	79,130	96,539
	18147 GRUPPO RINVIO ANGOLARE PER SPANDICONCIME - DESTRO	218,050	266,021
	18148 GRUPPO RINVIO ANGOLARE PER BANCHI SEGA - SINISTRO	282,720	344,918
	18152 PULEGGIA TRE GOLE mm 260	58,220	71,028
	18157 MANETTINO ACCELERATORE Dx (PERNO FIL. M6x44)	5,470	6,673
	18162 MANETTINO ACCELERATORE Sx (PERNO FIL. M6x44)	5,470	6,673
	18167 MANETTINO ACCELERATORE Dx (PERNO FIL. M8x14)	5,470	6,673
	18187 POMELLO PER VOLANTI COMPLETO	6,200	7,564
	18192 POMELLO PER VOLANTE PIATTO	14,000	17,080
	18196 ROSETTA DENTATA Ø mm 50 Z45	12,600	15,372
	18197 ROSETTA DENTATA Ø mm 65 Z21 TIPO P-M301	16,430	20,045
	18199 ROSETTA DENTATA Ø mm 80 Z72	16,660	20,325
	18200 ROSETTA DENTATA Ø mm 90 Z35	18,820	22,960
	18201 ROSETTA DENTATA Ø mm 100 Z60	22,960	28,011
	18202 ROSETTA DENTATA Ø mm 120 Z36	23,890	29,146
	18207 SILENZIATORE PER FIAT-AGRIFULL Ø 46 OVALE CON COPERCHIO	102,850	125,477


























Codice prodotto	Descrizione	Prezzo €	Prezzo € (IVA incl.)
 18212	SILENZIATORE PER FIAT-AGRIFULL Ø 60	66,430	81,045
 18217	COLLARE PER SILENZIATORE Ø 46	20,640	25,181
 18222	COLLARE PER SILENZIATORE Ø 60	18,070	22,045
 18225	PROLUNGA CURVA PER SILENZIATORE d. 45	40,740	49,703
 18227	PROLUNGA CURVA mm 450 PER SILENZIATORE Ø 60	68,980	84,156
 18229	PROLUNGA DIRITTA PER SILENZIATORE Ø 45	42,290	51,594
 18230	PROLUNGA DIRITTA PER SILENZIATORE Ø 60	57,790	70,504
 18231	COPERCHIETTO PER SILENZIATORE FIAT Ø 58-63 mm BILANCIATO CON FASCETTA	41,230	50,301
 18232	PARAPIOGGIA Ø 48 PER SILENZIATORI	17,290	21,094
 18233	PARAPIOGGIA Ø 60 PER SILENZIATORI	18,730	22,851
 18234	PROTEZIONE PER MARMITTA Ø 45/50/55 (105X110X560)	34,880	42,554
 18235	PROTEZIONE PER MARMITTA Ø 60/65/70 (125X130X670)	39,640	48,361
 18236	PROTEZIONE PER MARMITTA Ø 80-89-102 (150X190X720)	43,840	53,485
 18237	PROTEZIONE PER MARMITTA Ø GRANDE h mm 340 CON SPACCO	42,740	52,143
 18238	SPECCHIO RETROVISORE DX-SX FIAT SAME COMPLETO	43,180	52,680
 18242	COPPA E SPECCHIO mm 230x180 CON ATTACCO UNIVERSALE	15,500	18,910
 18243	BRACCIO SUPPORTO PER SPECCHIO RETROVISORE	18,820	22,960
 18247	SPECCHIO RETROVISORE CON BRACCIO ESTENSIBILE mm 450-670	93,000	113,460
 18252	TIRANTE COFANO CORTO	1,440	1,757
 18257	TIRANTE COFANO MEDIO	1,900	2,318
 18262	TIRANTE COFANO LUNGO	2,400	2,928
 18267	TIRANTE COFANO LUNGO EXTRA	2,420	2,952
 18272	ATTACCO TIRANTE COFANO CORTO	0,820	1,000
 18277	ATTACCO TIRANTE COFANO MEDIO-LUNGO	1,600	1,952
 18299	SERIE CHIAVI BETA 7 PEZZI	44,400	54,168
 18300	SERIE CHIAVI BETA 15 PEZZI	150,000	183,000

Codice prodotto	Descrizione	Prezzo €	Prezzo € (IVA incl.)
 18301	SERIE CHIAVI A BUSSOLA ESAGONALE 6 PEZZI	102,000	124,440
 18302	SERIE CACCIAVITI BETA 8 PEZZI	83,460	101,821
 18304	SERIE PINZE BETA 3 PEZZI	70,000	85,400
 18306	VALIGETTA CHIAVI A BUSSOLA BETA 25 PEZZI	94,000	114,680
 18308	VALIGETTA CHIAVI A BUSSOLA BETA 93 PEZZI	150,000	183,000
 18310	LAMPADA ISPEZIONE DOPPIO LED	75,280	91,842
18644	***** SEDILI PER TRATTORI E MACCHINE OPERATRICI *****		
 18645	SEDILE LAMIERA PICCOLO	26,600	32,452
 18655	SEDILE LAMIERA GRANDE (VERNICIATO, CON VITI PER FISSAGGIO)	50,600	61,732
 18675	SEDILE IMBOTTITO BASSO mm 400x460x130h	85,540	104,359
 18690	SEDILE "MIRALBUENO" (SENZA BRACCIOLI-GUIDE-CINTURA-MOLL. POST.)	201,110	245,354
 18693	SEDILE CON GUIDE E MOLLEGGIO REGOLABILE N. 0. (CON BRACCIOLI)	132,600	161,772
 18694	SEDILE CON GUIDE E MOLLEGGIO REGOLABILE N. 0. (SENZA BRACCIOLI)	132,600	161,772
 18695	MOLLEGGIO MECCANICO INFERIORE M200 PER SEDILI SE33-GT50-GT60-SC20-SC74-SC79	325,220	396,768
 18696	MOLLEGGIO MECCANICO INFERIORE M293 PER SEDILI SC95-SC250	507,500	619,150
 18698	MOLLEGGIO ELETTRÒ-PNEUMATICO INFERIORE M98 PER SEDILI SC95-SC250-SC270 (E ALTRI)	716,510	874,142
 18699	MOLLEGGIO ELETTRÒ-PNEUMATICO INFERIORE M97 PER SEDILI GT50-GT60-SC74-SC79	647,020	789,364
 18700	MOLLEGGIO PICCOLO INFERIORE PER SEDILI	248,570	303,255
 18701	MOLLEGGIO MECCANICO INFERIORE BASSO M95 (M99) PER SEDILI SC79-SC95-PS48	303,160	369,855
 18702	MOLLA A GAS PER MOLLEGGIO SOFFIETTO	38,940	47,507
 18704	STAFFA UNIVERSALE PER CINTURE DI SICUREZZA	45,540	55,559
 18705	CINTURA DI SICUREZZA FISSA	23,340	28,475
 18707	CINTURA DI SICUREZZA CON ARROTOLATORE	35,360	43,139
 18708	CINTURA DI SICUREZZA CON ARROTOLATORE CON STAFFA STRETTA COBO (GT60)	101,950	124,379

Codice prodotto	Descrizione	Prezzo €	Prezzo € (IVA incl.)
 18709	CINTURA DI SICUREZZA CON ARROTOLATORE CON STAFFA LARGA COBO (GT50)	98,890	120,646
 18710	CINTURA DI SICUREZZA CON ARROTOLATORE CON STAFFA LARGA COBO (SC79)	78,380	95,624
 18711	COPPIA GUIDE PER SEDILE (SLITTE)	40,290	49,154
 18714	SEDILE COBO-MT "GT 60" PLUS CON MOLLEGGIO INFERIORE M91 E CINTURA FISSA	507,150	618,723
 18717	SEDILE COBO-MT "GT 50" PLUS CON MOLLEGGIO INFERIORE BASSO M200 E CINTURA FISSA	474,030	578,317
 18718	SEDILE COBO-MT "GT 60" PLUS CON MOLLEGGIO POSTERIORE M2-0 - SENZA CINTURA	398,990	486,768
 18719	SEDILE COBO-MT "GT 50" PLUS CON MOLLEGGIO POSTERIORE M2-0 - CON CINTURE	502,020	612,464
 18720	SEDILE COBO-MT "SE 33" (SEDUTA E SCHIENALE-ECONOMICO)	100,820	123,000
 18721	SEDILE COBO-MT "GT 50" NUDO (TIPO LARGO) - CON SLITTE	141,220	172,288
 18722	SEDILE COBO-MT "GT 50" PLUS (LARGO-SCHIENALE-GUIDE-CINTURE) 01.74.A4 C/S	163,100	198,982
 18723	SEDILE COBO-MT "GT 60" PLUS (STRETTO-SCHIENALE-GUIDE-CINTURE) 01.74.A4.XX	158,680	193,590
 18724	SEDILE COBO-MT "GT 60" NUDO (TIPO STRETTO) - CON SLITTE	136,800	166,896
 18725	SEDILE COBO-MT "PS 48" (NUOVO DISEGNO AVVOLGENTE) CON CINTURE	253,470	309,233
 18726	SEDILE COBO-MT "SC 74" (STRETTO-MOLLEGGIO MECC. INFERIORE M200-CINTURE)	488,830	596,373
 18727	SEDILE COBO-MT "SC 79" (PVCN-LARGO-MOLLEGGIO MECC. INFERIORE M200 -CINTURE)	598,230	729,841
 18728	SEDILE COBO-MT "SC 20" (BRACCIOLI-GUIDE-CINTURA-MOLL. POSTERIORE M2-0)	426,210	519,976
 18729	SEDILE COBO-MT "SC 95" (MOLLEGGIO MECC. INFERIORE M200-BRACCIOLI-POGGIATESTA- CINTURA)	711,670	868,237
 18733	SEDILE "GT 50 ECONOMICO" (TIPO LARGO) - STAR - CON SLITTE	104,980	128,076
 18734	SEDILE "GT 60 ECONOMICO" (TIPO STRETTO) - STAR - CON SLITTE	117,130	142,899
 18740	SEDILE COBO-MT "SC 40" (PVCN-C/AR-RIS-TPD) CON CINTURA	315,280	384,642
 18741	SEDILE "SC 40" STAR - SENZA CINTURA	143,650	175,253

Codice prodotto	Descrizione	Prezzo €	Prezzo € (IVA incl.)
 18743	POGGIATESTA PER SCHIENALE SEDILI SC 74 - SC 79	101,050	123,281
 18750	DADO OTECO PER FISSAGGIO CINTURE DI SICUREZZA	1,930	2,355
 18752	SEDILE COBO-MT "SC 250" (MOLLEGGIO MECC. M293-STOFFA)	1.170,01	1.427,412
 18753	SEDILE COBO-MT "SC 250" (MOLLEGGIO PNEUMATICO M98-STOFFA)	1.378,01	1.681,172
 18754	SEDILE COBO-MT "SC 270" (MOLLEGGIO MECC. M293-STOFFA)	1.458,01	1.778,772
 18755	SEDILE COBO-MT "SC 270" (MOLLEGGIO PNEUMATICO M98-STOFFA)	1.318,01	1.607,972
 18760	SEDILE PER MULETTI SC42, GUIDE, CINTURA, REGOLAZIONE SCHIENALE	260,120	317,346
 18765	CUSCINO PER SEDILE PER MULETTI	158,970	193,943
 18766	CUSCINO PER SEDILE SC 20	144,780	176,632
18799	***** UTENSILI VARI *****		
 18800	COMPRESSORE COASSIALE LUBRIFICATO I 25 (PRODUZIONE ITALIANA)	178,000	217,160
 18805	COMPRESSORE COASSIALE LUBRIFICATO I 50 (PRODUZIONE ITALIANA)	230,000	280,600
 18810	COMPRESSORE BICILINDRICO PROFESSIONALE I 25 A CINGHIA (PRODUZIONE ITALIANA)	500,000	610,000
 18815	COMPRESSORE BICILINDRICO PROFESSIONALE I 50 A CINGHIA 240 V (PRODUZIONE ITALIANA)	600,000	732,000
 18820	COMPRESSORE BICILINDRICO PROFESSIONALE I 100 A CINGHIA 340 V (PRODUZIONE ITALIANA)	650,000	793,000
18821	COMPRESSORE BICILINDRICO PROFESSIONALE I 200 A CINGHIA 400 V (PRODUZIONE ITALIANA)	1.600,01	1.952,012
 18825	KIT ACCESSORI PER COMPRESSORE	47,640	58,121
18826	PULEGGIA PICCOLA B 2800	64,220	78,348
18827	PULEGGIA GRANDE B 3800	93,220	113,728
18828	TESTATA COMPRESSORE B 2800	300,360	366,439
18829	TESTATA COMPRESSORE B 3800	445,360	543,339
 18830	PISTOLA GONFIAGGIO GOMME 60D tubo lungo 40 cm. manom d 63	15,540	18,959
 18835	PISTOLA GONFIAGGIO GOMME PROFESSIONALE 60G tubo lungo 50 cm.	42,470	51,813



Codice prodotto	Descrizione	Prezzo €	Prezzo € (IVA incl.)
	manom d 80		
	18837 PISTOLA GONFIAGGIO GOMME PROFESSIONALE DIGITALE PICCOLA 60GD	91,140	111,191
	18838 PISTOLA GONFIAGGIO GOMME PROFESSIONALE DIGITALE GRANDE	91,140	111,191
	18840 SPIRALE PU Ø 6,5x10 m 12 RACCORDATA	39,360	48,019
	18845 RIDUTTORE PRESSIONE CON MANOMETRO E RUBINETTO	11,390	13,896
	18848 PRESSOSTATO MONOFASE 220 V	24,290	29,634
	18849 PRESSOSTATO TRIFASE 380 V	30,360	37,039
	18850 PISTOLA SOFFIAGGIO PROFESSIONALE A LEVA	16,160	19,715
	18852 DISCO TAGLIO FERRO Ø 115	1,580	1,928
	18853 DISCO TAGLIO FERRO Ø 230	3,400	4,148
	18854 DISCO SMERIGLIO Ø 230	5,000	6,100
	18855 DISCO SMERIGLIO Ø 115	2,000	2,440
	18856 DISCO LAMELLARE Ø 115 GRANA MEDIA	3,400	4,148
	18858 SMERIGLIATRICE ELETTRICA BOSCH PICCOLA GWS 660 (6-125 1400 W)	70,000	85,400
	18860 SMERIGLIATRICE ELETTRICA BOSCH MEDIA GWS 1400	100,000	122,000
	18861 SMERIGLIATRICE ELETTRICA BOSCH GRANDE GWS 22-230	130,000	158,600
	18862 AVVITATORE BOSCH GSR 12-2	140,000	170,800
	18864 AVVITATORE BOSCH GSR 1800 LITIO	160,000	195,200
	18865 AVVITATORE BOSCH GSR 10,8-2 LITIO	180,000	219,600
	18867 AVVITATORE BOSCH GSR 1440-2 LITIO	160,000	195,200
	18868 AVVITATORE BOSCH GSR 1400-2 LITIO	200,000	244,000
	18869 AVVITATORE BOSCH GSR 1800-2 LITIO	190,000	231,800
	18872 AVVITATORE AD ARIA COMPRESSA REVERSIBILE BETA CON 4 BUSSOLE (1400V)	360,000	439,200
	18873 AVVITATORE AD ARIA COMPRESSA GRANDE REVERSIBILE BETA CON 4 BUSSOLE (1800V)	320,000	390,400
	18875 TRAPANO BOSCH GSB 19-2 RE	240,000	292,800
















Codice prodotto	Descrizione	Prezzo €	Prezzo € (IVA incl.)
 18877	TRAPANO BOSCH GSR 10,8 LIT	180,000	219,600
 18900	ELETTROPOMPA AUTOADESCANTE JET NPM 3	142,000	173,240
 18903	ELETTROPOMPA AUTOADESCANTE JET NPM 8	302,000	368,440
 18906	ELETTROPOMPA AUTOADESCANTE BISENSO ROVER MARINA - 12 V -20	240,000	292,800
 18907	ELETTROPOMPA AUTOADESCANTE BISENSO ROVER MARINA - 12 V -25	260,000	317,200
 18908	ELETTROPOMPA AUTOADESCANTE BISENSO ROVER BE-M 20	100,000	122,000
 18909	ELETTROPOMPA AUTOADESCANTE BISENSO ROVER BE-M 25	120,000	146,400
 18910	ELETTROPOMPA AUTOADESCANTE BISENSO ROVER BE-M 30	210,000	256,200
 18912	ELETTROPOMPA SOMMERSIBILE VRX50/32 hp 0,5	250,000	305,000
 18915	ELETTROPOMPA SOMMERSIBILE VRX100/40 hp 1	398,000	485,560
 18921	LANCIA PER IDROPULITRICE PROFESSIONALE	50,000	61,000
 18922	TUBO PER IDROPULITRICE m 15	130,000	158,600
 18923	TUBO PER IDROPULITRICE m 10	110,000	134,200
 18924	TUBO PER IDROPULITRICE m 20	160,000	195,200
 18925	DETERGENTE PRELAVAGGIO CONCENTRATO IKADO 611F	55,000	67,100
 18930	CARRELLO BETA ART. 3002 PER OFFICINA	91,000	111,020
 18955	SALDATRICE INVERTER 145 CON KIT PINZE	410,000	500,200
 18956	SALDATRICE INVERTER A FILO FOX 180	740,000	902,800
 18960	PINZA A BECCO BETA 1047	36,000	43,920
 18962	TRANCINO KNIPEX	18,000	21,960
 18963	FLESSOMETRO m 3	5,200	6,344
 18964	FLESSOMETRO m 5	10,140	12,371
 18965	CUTTER mm 18 AUTOBLOCCANTE	6,080	7,418
18999	***** ARTICOLI PER IRRORAZIONE *****		
 19000	LANCIA MITRA UGELLO A ROSA (CON LEVA)	119,570	145,875
 19002	LANCIA MITRA UGELLO A ROSA (SENZA LEVA)	86,140	105,091










Codice prodotto	Descrizione	Prezzo €	Prezzo € (IVA incl.)
 19004	LANCIA A LEVA ALTA PRESSIONE mm 600 UGELLO INOX/CERAMICA	38,220	46,628
 19006	LANCIA A MANOPOLA mm 600 UGELLO CERAMICA	28,230	34,441
 19008	IMPUGNATURA LANCIA BASSA PRESSIONE	22,170	27,047
 19010	LANCIA CON FILTRO E RUBINETTO PRESSIONE MAX 25 bar	17,210	20,996
 19012	GETTO A ROSA REGISTRABILE	6,620	8,076
 19014	GETTO A FARFALLA UGELLO ACCIAIO O CERAMICA E TESTINA	16,850	20,557
 19016	PROLUNGA mm 500 PER LANCIA	7,260	8,857
 19018	TESTINA PER GETTO A FARFALLA CON UGELLO CERAMICA	6,600	8,052
 19020	UGELLO CERAMICA Ø 1,00 O Ø 1,2 O Ø 1,5	1,370	1,671
 19022	UGELLO INOX Ø 1,2 O Ø 1,5	1,150	1,403
 19024	GUARNIZIONE PIATTA PER PORTAGOMMA	0,240	0,293
 19026	PORTAGOMMA DIRITTO CON GIRELLO Ø mm 13	3,300	4,026
 19028	PORTAGOMMA DIRITTO CON GIRELLO Ø mm 8	2,440	2,977
 19030	PORTAGOMMA DIRITTO CON GIRELLO Ø mm 10	2,440	2,977
 19032	PORTAGOMMA A 90° CON GIRELLO Ø mm 10	4,850	5,917
 19034	CALOTTA, DADO E PERNO SFERICO DA 1/4 PER GETTI A FARFALLA	5,540	6,759
 19036	PORTAGETTO PER BARRE SNODATE	96,790	118,084
 19038	PISTOLA IRRORAZIONE TOP GUN 2000	68,420	83,472
 19039	MANOMETRO ALLA GLICERINA 0-100 INOX	25,530	31,147
 19040	MANOMETRO ALLA GLICERINA 0-40	17,710	21,606
 19042	MANOMETRO ALLA GLICERINA 0-100	13,260	16,177
 19043	MANOMETRO ALLA GLICERINA 0-6	17,740	21,643
 19044	MANOMETRO ALLA GLICERINA 0-10	16,190	19,752
 19045	MANOMETRO ALLA GLICERINA 0-16	14,280	17,422
 19046	MANOMETRO ALLA GLICERINA 0-60 INOX (SCALA 1 bar)	22,810	27,828
 19047	MANOMETRO ALLA GLICERINA 0-25 INOX (SCALA 0,5 bar)	22,810	27,828












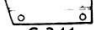
Codice prodotto	Descrizione	Prezzo €	Prezzo € (IVA incl.)
 19048	FILTRO SILURO OTTONE CON CARTUCCIA INOX	79,960	97,551
 19050	TUBO IRRORAZIONE P/AGRI/50 Ø8x15 NERO	1,150	1,403
 19051	TUBO IRRORAZIONE P/AGRI/80 Ø8x15 NERO	2,170	2,647
 19052	TUBO IRRORAZIONE P/AGRI/40 10x16 NERO	1,220	1,488
 19053	TUBO IRRORAZIONE P/AGRI/50 10x17 NERO	1,530	1,867
 19054	TUBO IRRORAZIONE P/AGRI/80 10x18 NERO	1,930	2,355
 19056	TUBO IRRORAZIONE P/AGRI/100 10x19 NERO	2,330	2,843
19099	***** OLI VARI - LIQUIDI FUNZIONALI - GUANTI LAVORO *****		
 19112	OLIO IDRAULICO - ENI OSO 46 (230340) I 20 (kg 18)	120,000	146,400
 19113	OLIO IDRAULICO - ENI OSO 46 (230392) I 4	34,000	41,480
 19115	OLIO SOLLEVAMENTO-CIRCUITI IDRAULICI GEAR EP 85W/140 - ENI MULTITECH THT15W30 L 20	162,000	197,640
 19116	OLIO SOLLEVAMENTO-CIRCUITI IDRAULICI GEAR EP 85W/140 - ENI MULTITECH THT15W30 I 4 DIFFERENZIALE VAL GL-5 85W/140 - I 5	41,000	50,020
 19118	OLIO CAMBIO ENI ROTRA MP 85W-140 I 20 - OLIO DIFFERENZIALE	190,000	231,800
 19119	OLIO CAMBIO ENI ROTRA MP 85W-140 I 4	44,000	53,680
19120	OLIO MOTORI DIESEL-BENZINA ENI SIGMA PERFORMANCE E7 15W40 - I 60	450,000	549,000
 19121	OLIO MOTORI DIESEL-BENZINA ENI SIGMA PERFORMANCE E7 15W40 - I 20	144,000	175,680
19122	OLIO MOTORI DIESEL-BENZINA ENI SIGMA PERFORMANCE E7 15W40 - I 4	40,000	48,800
19123	OLIO MOTORI DIESEL-BENZINA ENI SIGMA PERFORMANCE E7 15W40 - I 1	14,000	17,080
19124	OLIO MOTORE DIESEL - ENI SIGMA PERFORMANCE E3 20W50 - I 20	138,000	168,360
 19125	LUBEX CATENE MOTOSEGHE - LUBRIFICANTE VEGETALE - I 5	24,400	29,768
 19129	SPRAY FRAL AVVIAMENTO RAPIDO ml 200	5,380	6,564
 19133	ANTIGELO GOPART (BLU O ROSSO) I 5	41,050	50,081
 19135	ANTIGELO ENI ANTIFREEZE EXTRA I 20	115,240	140,593
 19140	ANTIGELO DIESEL 250 ml STP	7,090	8,650
 19145	DEGHIACCIANTE SONAX 300 ml	5,040	6,149









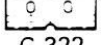










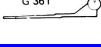
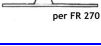





Codice prodotto	Descrizione	Prezzo €	Prezzo € (IVA incl.)
 19150	PASTA LAVAMANI BIANCA ml 750	5,370	6,551
 19152	LAVAVETRI -60° I 5	18,000	21,960
 19155	SUPER PULITORE SONAX I 0,50	6,580	8,028
 19159	PULITORE PER MANI DISPENSER 40 pz	9,410	11,480
 19160	SIGILLANTE PER PNEUMATICI SLIME	9,830	11,993
 19162	SIGILLANTE PASTA ROSSA 75 g	8,970	10,943
 19177	SPRAY SBLOCCANTE WD-40/SVITOL 200 ml	8,000	9,760
 19178	SPRAY SBLOCCANTE WD-40 PICCOLO 400 ml	10,000	12,200
 19179	SPRAY SBLOCCANTE WD-40 MEDIO 500 ml	14,000	17,080
 19180	SPRAY SBLOCCANTE WD-40 GRANDE 600 ml	18,000	21,960
 19181	WD 40 DETERGENTE CONTATTI ml 400	13,840	16,885
 19182	WD 40 LUBRIFICANTE AL SILICONE ml 400	13,840	16,885
 19183	WD 40 SUPER SBLOCCANTE RAPIDO ml 400	13,840	16,885
 19195	CASSA ROSSA I 65 60X45X35 MANICO FERRO	19,930	24,315
 19198	SACCO RAFIA BIANCO cm 45X75	0,600	0,732
 19199	FOGLIA ESTENSIBILE h 50 BIANCA 2,6 kg	19,380	23,644
 19250	ROTOLO CARTA-PANNO PER OFFICINE AZZURRA	16,450	20,069
 19263	OCCHIALE M/BLU L/NEUTRA	5,980	7,296
 19264	OCCHIALE M/NEU-ARA L/NEUTRA	5,540	6,759
 19265	OCCHIALE M/NER-VER L/NEUTRA	9,720	11,858
 19266	OCCHIALE M/FUMO L/FUMO	6,980	8,516
 19268	ASSORBENTE PER FLUIDI CHIMICI "INSTAZORB" 4 l.	25,910	31,610
 19275	OLIO UNIVERSALE BALLISTOL 200 ml	10,560	12,883
 19277	NASTRO SILICONE TESA XTREME mm 25x3	14,770	18,019
 19290	FILTRO NAFTA FIAT	4,470	5,453
 19292	CARTUCCIA NAFTA FIAT	2,810	3,428















Codice prodotto	Descrizione	Prezzo €	Prezzo € (IVA incl.)
 19294	FILTRO NAFTA FIAT AVVITABILE	6,550	7,991
19999	***** FIENAGIONE *****		
 20000	ANDANA DESTRA 20655 BCS 622 - ANDANA SINISTRA 20657 BCS 622	16,500	20,130
 20020	ANELLO DIST. BIELLA 2394 BCS 622	1,200	1,464
 20030	ASTA CONSUMO 17 SEZIONI 20703 BCS 622	8,100	9,882
 20040	ASTA CONSUMO 19 SEZIONI 2709 BCS 622	8,570	10,455
 20050	ASTA CONSUMO 21 SEZIONI BCS 622	11,640	14,201
 20060	ASTA FORATA 17 SEZIONI 20708 BCS 622	7,350	8,967
 20070	ASTA FORATA 19 SEZIONI 2465 BCS 622	8,140	9,931
 20080	ASTA FORATA 25 SEZIONI BCS 622	10,630	12,969
 20090	ATTACCO LAMA 20494 BCS 622	6,770	8,259
 20100	BIELLETTA PLASTICA 20680 BCS 622	9,840	12,005
 20110	BLOCCHETTO FILETTATO 2512 BCS 622	4,780	5,832
 20120	DENTE FITTO 27622 BCS 622	17,180	20,960
 20140	DENTE SEMIFITTO 27624 BCS 622	18,020	21,984
 20160	DENTE SEMIFITTO SPECIALE BCS 622/GS	25,920	31,622
 20180	GAMBO BIELLA FERRO 59002707 ORIGINALE BCS 622	44,020	53,704
 20190	GOMMINO BIELLA FERRO 2581 BCS 622	0,920	1,122
 20200	GOMMINO BIELLA PLASTICA 20684 BCS 622	1,050	1,281
 20210	PREMILAMA POSTERIORE 20685 BCS 622	4,540	5,539
 20230	LAMA RIGATA 17 SEZIONI 20716 BCS 622	39,840	48,605
 20240	LAMA RIGATA 19 SEZIONI 20688 BCS 622 T.V.	43,120	52,606
 20250	LAMA RIGATA 21 SEZIONI 20718 BCS 622	45,000	54,900
 20260	LASTRINA DI TENUTA 2856 BCS 622	0,640	0,781
 20270	MANETTINO GAS Sx 2538 BCS 622 (FILETTO M8 FEMM.)	6,020	7,344
 20275	MANOVELLA OSCILLANTE BCS 52302815	64,070	78,165









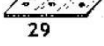
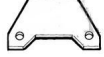















Codice prodotto	Descrizione	Prezzo €	Prezzo € (IVA incl.)
 20276	SPINA CILINDRICA PER MANOVELLA OSCILLANTE	17,140	20,911
 20280	MOLLA BIELLA FERRO 2430 BCS 622	2,870	3,501
 20290	MOLLA CONICA BRACCIO 20137 BCS 622	7,710	9,406
 20300	PIASTRINA DENTE FITTO 2355 BCS 622	1,110	1,354
 20310	PIASTRINA DENTE SEMIFITTO 2477 BCS 622	1,290	1,574
 20320	PIASTRINA SCARPA DESTRA 2847 BCS 622	18,990	23,168
 20330	PIASTRINA SCARPA SINISTRA 2848 BCS 622	18,990	23,168
 20340	PREMILAMA 1 FORO 2823 BCS 622	2,100	2,562
 20350	PREMILAMA A CAVALLOTTO 2824 BCS 622	4,930	6,015
 20360	PREMILAMA LATERALE DESTRO 2825 BCS 622	3,280	4,002
 20370	PREMILAMA LATERALE SINISTRO 2829 BCS 622	2,230	2,721
 20375	PREMILAMA REGISTRABILE 1609 BCS 622	7,950	9,699
 20380	PREMISTRISCIA 2828 BCS 622	1,290	1,574
 20390	BLOCCHETTO PORTARULLINI COMPLETO DI RULLINI BCS 52202885	78,840	96,185
 20395	RULLINO BCS d. 3,5x15,8 (CONFEZIONE pz 200)	21,430	26,145
 20400	COPPIA SEMIGUSCI IN BRONZO 2872+2905 BCS 622	38,040	46,409
 20410	SEZIONE RIGATA 2466 BCS 622	1,500	1,830
 20416	SEZIONE 2466 BCS 622 CON RIGATURA INTERA (NON FINESTRATA)	2,140	2,611
 20420	SFERA CON CONO PER SEMIGUSCI 2874 BCS 622	24,430	29,805
 20430	SPINOTTO BIELLA 2514 BCS 622	4,990	6,088
 20440	SUOLA DESTRA 2897 BCS 622 - SUOLA SINISTRA 2898 BCS 622	9,640	11,761
 20460	TESTA BIELLA FERRO 2817 BCS 622	38,340	46,775
 20475	SCATOLA 2 BRACCI BCS 590.20827.5	150,090	183,110
 20480	VITE PER DENTI 10x25 TE (106) - 10x30 TE (107) BCS 622	0,390	0,476
 20490	SILENTBLOC 14x30x25x28 BCS 622	4,780	5,832
 20495	PROTEZIONE PER BARRA MOTOFALCIATRICE BCS CON 2 MOLLE DI AGGANCIO	53,570	65,355





















Codice prodotto	Descrizione	Prezzo €	Prezzo € (IVA incl.)
 20520	ATTACCO LAMA 481-3 BERTOLINI	7,370	8,991
 20530	CONO BIELLA INFERIORE 961 BERTOLINI	3,540	4,319
 20540	CONO BIELLA SUPERIORE 962 BERTOLINI	3,610	4,404
 20590	GAMBO BIELLA FERRO 2287 BERTOLINI	15,150	18,483
 20600	GOMMINO BIELLA 963 BERTOLINI	1,820	2,220
 20620	LAMA RIGATA 17 SEZIONI BERTOLINI	40,170	49,007
 20630	LAMA RIGATA 19 SEZIONI BERTOLINI	35,870	43,761
 20640	PIASTRINA SCARPA DESTRA 982 BERTOLINI	5,230	6,381
 20650	PIASTRINA SCARPA SINISTRA 978 BERTOLINI	5,230	6,381
 20710	SPINOTTO TESTA BIELLA 223-1 BERTOLINI	6,160	7,515
 20720	TESTA BIELLA COMPLETA 2989 BERTOLINI	29,160	35,575
 20740	BIELLETTA NUDA 12177 OLYMPIA	18,100	22,082
 20750	CONO BIELLA SUPERIORE 12239 OLYMPIA	2,170	2,647
 20760	GOMMINO BIELLETTA 12292 OLYMPIA	1,870	2,281
 20770	LAMA RIGATA 17 SEZIONI 12280 OLYMPIA	45,620	55,656
 20780	TESTA BIELLA COMPLETA 12425 OLYMPIA	29,580	36,088
 20790	TESTA DI LAMA 953 OLYMPIA	12,870	15,701
 20810	LAMA RIGATA 17 SEZIONI MFC-LAVERDA	57,970	70,723
 20820	LAMA RIGATA 19 SEZIONI LF167 MFC-LAVERDA	53,780	65,612
 20850	TESTA LAMA 3174760 MFC-LAVERDA	10,330	12,603
 20860	ASTA CONSUMO FIGARO 18 SEZIONI	9,230	11,261
 20861	BIELLETTA NUDA 04256 FIGARO	10,580	12,908
 20880	DENTE FITTO 4217A FIGARO	17,030	20,777
 20890	DENTE SEMIFITTO 4216A FIGARO	17,450	21,289
 20900	GOMMINO BIELLETTA 04265 FIGARO	1,820	2,220
 20920	LAMA RIGATA 18 SEZIONI FIGARO	48,670	59,377

Codice prodotto	Descrizione	Prezzo €	Prezzo € (IVA incl.)
 20925	LAMA RIGATA 20 SEZIONI FIGARO	58,130	70,919
 20930	PIASTRINA PULIZIA Ø4253 FIGARO	2,610	3,184
 20940	PREMILAMA 1 FORO FIGARO Ø4523	1,950	2,379
 20950	PREMILAMA A CAVALLOTTO FIGARO Ø4400	3,700	4,514
 20960	TESTA BIELLA COMPLETA Ø4233 NIBBI-FIGARO	57,590	70,260
 20970	TESTA LAMA Ø4267 FIGARO	9,900	12,078
 20972	SERBATOIO BCS 622 BENZINA	124,290	151,634
 20973	SERBATOIO BCS 622 BENZINA-PETROLIO	218,570	266,655
 20975	FILO E GUAINA FRENO DESTRO BCS 20102	8,900	10,858
 20976	FILO E GUAINA FRENO SINISTRO BCS 20102	10,500	12,810
 20977	FILO E GUAINA FRIZIONE T.V. BCS 20169	5,880	7,174
 20978	FILO E GUAINA FRIZIONE T.N. BCS 20331	7,530	9,187
 20979	FILO E GUAINA ACCELERATORE BCS 1,2X9,70	3,330	4,063
 20980	ASTA FORATA 20 SEZIONI G 380A GASPARDO	13,550	16,531
 20985	ASTA FORATA 34 SEZIONI PER LAMA GASPARDO FR 270	36,710	44,786
 20990	ATTACCO BIELLA G373 GASPARDO	17,650	21,533
 21000	ATTACCO BIELLA G374 GASPARDO	17,650	21,533
 21010	BULLONE CON DADO CILINDRICO M63 GASPARDO	1,550	1,891
 21020	BULLONE SINISTRO CON DADO A CRICCA GASPARDO	1,670	2,037
 21030	DENTE DOPPIO NORMALE GASPARDO G317-2 - FORO 10	32,090	39,150
 21035	DENTE DOPPIO NORMALE GASPARDO G317-2 - FORO 12	21,620	26,376
 21040	DENTE FITTO G315 GASPARDO	19,420	23,692
 21060	DENTE SEMIFITTO G316 GASPARDO	16,720	20,398
 G 382 21070	FALSA SEZIONE G362 GASPARDO	2,260	2,757
 G 341 21080	GUIDA ANTERIORE G341 GASPARDO	14,450	17,629
 G 343 21090	GUIDA POSTERIORE G343 GASPARDO	6,130	7,479














Codice prodotto	Descrizione	Prezzo €	Prezzo € (IVA incl.)
 21110	LAMA RIGATA 20 SEZIONI GASPARDO	88,240	107,653
 21111	LAMA RIGATA 22 SEZIONI GASPARDO	99,250	121,085
 21115	LAMA RIGATA 34 SEZIONI GASPARDO FR 270 COD. 1006	103,590	126,380
 21116	LAMA RIGATA 24 SEZIONI GASPARDO FR 270 COD. 15-042 FOSSI	109,720	133,858
 21117	LAMA RIGATA 40 SEZIONI GASPARDO FR 270	133,190	162,492
 G 342	21120 PIASTRA A 4 FORI G342 GASPARDO	8,160	9,955
 M 64	21130 PIASTRA BIELLA M64 GASPARDO	17,810	21,728
 21140	PIASTRA CONSUMO FITTA G321 GASPARDO	8,000	9,760
 G 322	21150 PIASTRA CONSUMO SEMIFITTA G322 GASPARDO	14,010	17,092
 21160	PIASTRA SCARPA ESTERNA SS3915 GASPARDO	1,830	2,233
 G 339	21170 PIASTRA SCARPA G339 GASPARDO	8,000	9,760
 G 340	21180 PIASTRA SCARPA G340 GASPARDO	14,450	17,629
 21200	PIASTRINA DENTE SEMIFITTO SS220 GASPARDO	2,290	2,794
 21210	PIASTRINA PULIZIA G319 GASPARDO	1,490	1,818
 21220	PREMILAMA 1 FORO G318 GASPARDO	3,770	4,599
 21230	PREMILAMA 2 FORI FITTO G318C GASPARDO	11,130	13,579
 21240	PREMILAMA 2 FORI SEMIFITTO G318A GASPARDO	16,800	20,496
 21250	SEZIONE RIGATA DIN 80 R GASPARDO	1,030	1,257
 M 62	21260 SQUADRETTA BIELLA M62 GASPARDO	5,010	6,112
 G 361	21270 TESTA LAMA G361 GASPARDO	26,170	31,927
 per FR 270	21275 TESTA LAMA FR 270 GASPARDO	26,170	31,927
 21280	UNGHETTA CON LAMA ACCIAIO M61 GASPARDO	14,450	17,629
 21300	ASTA FORATA 20 SEZIONI G&S	12,410	15,140
 21310	ATTACCO BIELLA M147 G&S	21,600	26,352
 21320	ATTACCO BIELLA M304 G&S	21,600	26,352
 21330	BULLONE CON DADO CILINDRICO 998 G&S	8,110	9,894






Codice prodotto	Descrizione	Prezzo €	Prezzo € (IVA incl.)
 21340	DENTE FITTO 1384B G&S	19,420	23,692
 21350	DENTE SEMIFITTO 1383B G&S	19,180	23,400
 21360	FALSA SEZIONE 1379A G&S	2,260	2,757
 21370	GUIDA ANTERIORE 1391 G&S	9,120	11,126
 21380	GUIDA POSTERIORE 1377 G&S	17,580	21,448
 21390	LAMA ACCIAIO PER BIELLA 74 G&S	24,480	29,866
 21410	LAMA RIGATA 20 SEZIONI 500801 G&S	99,420	121,292
 21415	LAMA RIGATA 22 SEZIONI G&S	101,300	123,586
 21420	PIASTRA ANTERIORE 1392 G&S	10,380	12,664
 21430	PIASTRA CONSUMO FITTA 1386 G&S	7,730	9,431
 21440	PIASTRA CONSUMO POSTERIORE 1378 G&S	20,160	24,595
 21450	PIASTRA CONSUMO SEMIFITTA 1385 G&S	7,520	9,174
 21460	PIASTRINA DENTE FITTO 1393 G&S OR.	2,220	2,708
 21470	PIASTRINA DENTE SEMIFITTO 1394 G&S OR.	1,070	1,305
 21480	PIASTRINA PULIZIA 1395 G&S	1,490	1,818
 21490	PIASTRINA SCARPA ESTERNA M330 G&S	2,470	3,013
 21500	PREMILAMA FITTO REG. 1382 G&S	17,580	21,448
 21510	PREMILAMA G.T. FITTO 1382A G&S	16,640	20,301
 21520	PREMILAMA G.T. SEMIFITTO 1381A G&S	17,580	21,448
 21530	PREMILAMA SEMIFITTO REG. 1381 G&S	24,250	29,585
 21540	SEZIONE RIGATA ME333 G&S	1,690	2,062
 21550	SQUADRETTA 948 G&S	5,550	6,771
 21560	SUOLA ESTERNA 1396 G&S	15,680	19,130
 21570	SUOLA INTERNA 1389 G&S	21,190	25,852
 21580	TESTA DI LAMA 1380A G&S	29,240	35,673
 21590	UNGHIETTA CON LAMA ACCIAIO 946K G&S	9,920	12,102

Codice prodotto	Descrizione	Prezzo €	Prezzo € (IVA incl.)
 21600	VITE PER DENTE 10x28 749 G&S	2,060	2,513
 21610	VITE PER DENTE 10x36 748 G&S	2,080	2,538
 21630	ASTA FORATA 20 SEZIONI LAVERDA	9,530	11,627
 21660	DENTE SEMIFITTO LS 634 LAVERDA	24,850	30,317
 21680	GUIDA TIPO NUOVO 31R LAVERDA	11,870	14,481
 21690	LAMA ACCIAIO PER BIELLA L32 LAVERDA	7,340	8,955
 21700	LAMA RIGATA 18 SEZIONI 43 LAVERDA	94,110	114,814
 21710	LAMA RIGATA 20 SEZIONI 43C LAVERDA	104,320	127,270
 21740	PIASTRA SCARPA 3 FORI 29 LAVERDA	16,690	20,362
 21770	PIASTRINA DENTE SEMIFITTO 636 LAVERDA	1,370	1,671
 21780	PIASTRINA PULIZIA 41 LAVERDA	4,430	5,405
 21830	SEZIONE RIGATA 443003 LAVERDA	1,140	1,391
 21831	SEZIONE RIGATA LAVERDA (RIGATURA INTERA)	1,550	1,891
 21870	TESTA LAMA 47 LAVERDA	40,890	49,886
 21880	DENTE DOPPIO FILETTATO GASPARDO FBR 13013270 13013830 13014220	15,090	18,410
 21882	VITE 8x1x12 PER DENTE GASPARDO FBR - 01010222	0,340	0,415
 21883	ROSETTA ELASTICA Ø 8 PER DENTE GASPARDO FBR - 01460138	0,170	0,207
 21884	ASTA FORATA PER DENTI GASPARDO FBR	25,840	31,525
 21885	ASTA FORATA 14 DENTI CON TESTA LAMA MONTATA GASPARDO FBR	88,720	108,238
 21886	GUIDALAMA INFERIORE SINGOLA GASPARDO FBR 13013511	13,480	16,446
 21887	GUIDALAMA SUPERIORE ALTA GASPARDO FBR 19203311	53,570	65,355
 21888	GUIDALAMA SUPERIORE GASPARDO FBR 19203301	18,190	22,192
 21889	GUIDA INTERNA DOPPIA GASPARDO FBR 13013151	27,580	33,648
 21890	LAMA 14 DENTI GASPARDO FBR 15153A - 13013782	237,860	290,189
 21891	LAMA 28 SEZIONI GASPARDO FBR 13013590	109,540	133,639
 21892	TESTA LAMA PER DENTI GASPARDO FBR 13013230	73,420	89,572

Codice prodotto	Descrizione	Prezzo €	Prezzo € (IVA incl.)
 21893	TESTA LAMA PER SEZIONI GASPARDO FBR 13013190	69,820	85,180
 21895	SEZIONE DOPPIA RIG. SOPRA (SV. SOTTO 13013550 - SV. SOPRA 13013540)	6,450	7,869
 21897	GUIDALAMA SUPERIORE ESTERNO FBR 13011501	23,100	28,182
 21900	ASTA FORATA PER LAMA A 12 DENTI FB925 - 21120050	12,110	14,774
 21905	ASTA FORATA PER LAMA A 14 DENTI FB925 - 21120104	13,910	16,970
 21910	ASTA FORATA PER LAMA A 24 SEZIONI FB925 - 21120064	8,530	10,407
 21915	ASTA FORATA PER LAMA A 28 SEZIONI FB925 - 21120100	14,610	17,824
 21920	BOCCOLA BRONZO 21120067 PER L. C. FB 925	5,830	7,113
 21930	BOCCOLA PER TESTA LAMA 21120048 FB925	15,210	18,556
 21932	BULLONE ANDANA CON MOLLA 21120133 FB925	10,140	12,371
 21933	ANELLO INTERNO CUSCINETTO FB925 21120137	13,310	16,238
 21935	CUSCINETTO A RULLI FB925 51127001 - 04010362	7,670	9,357
 21936	RONDELLA FB925 20970519	1,110	1,354
 21945	DENTE DOPPIO 21120066 FB925 RM	6,860	8,369
 21950	GUIDA ESTERNA 21120039 FB925	7,590	9,260
 21960	GUIDA INTERNA INFERIORE 21120045 FB925	12,360	15,079
 21970	GUIDALAMA INTERNA SUPERIORE 21120043 FB925	29,810	36,368
 21980	GUIDALAMA INFERIORE 21120042 FB925	18,940	23,107
 21990	GUIDALAMA SUPERIORE 21120041 FB925	14,850	18,117
 22000	LAMA 12 DENTI 21120053 FB925	125,490	153,098
 22010	LAMA 14 DENTI 21120106 FB925	143,270	174,789
 22020	LAMA 24 SEZIONI 21120049 FB925	93,620	114,216
 22030	LAMA 28 SEZIONI 21120102 FB925	105,540	128,759
 22040	LAMA CERNIERA (BIELLA) CON BOCCOLE 21120070 FB925 E ALTRI MODELLI	40,030	48,837
 22045	MOLLONE PER BARRA FB 925-940 - 21120319	40,000	48,800
 22050	PERNO AD ESPANSIONE 21120069 FB925	11,230	13,701

Codice prodotto	Descrizione	Prezzo €	Prezzo € (IVA incl.)
 22051	RULLO TENDICINGHIA 21120121 FB925	29,620	36,136
 22058	SCARPA INTERNA FB 925 21120034	92,640	113,021
 22059	PROTEZIONE CERNIERA (SPARTIERBA) FB 925 21120036	28,800	35,136
 22060	SCARPA ESTERNA (EX 21120037-ORA 19200903) FB925 FB940	60,640	73,981
 22061	SLITTA SCARPA ESTERNA 21120038 FB925	15,110	18,434
 22062	SLITTA SCARPA INTERNA 21120035 FB 925	66,000	80,520
 22063	VITE TE 12x30 CON DADO PER SLITTA FB 925	3,840	4,685
 22065	ASSE ANDANA FB925-FB940 COMPLETA DI BASTONE 21120134-20800061	201,190	245,452
 22070	SEZIONE RIGATA 21120065 FB925	1,910	2,330
 22090	TESTA PER LAMA A DENTI 21120052 FB925	37,350	45,567
 22100	TESTA PER LAMA A SEZIONI 21120046 FB925	27,730	33,831
 22110	VITE E DADO CONICO PERNO ESP. 0071-0068 FB 925 - 21120068	3,960	4,831
 22120	ASTA FORATA PER LAMA A 12 DENTI FB940 - 21120251	8,530	10,407
 22125	ASTA FORATA PER LAMA A 14 DENTI FB940 - 21120252	10,140	12,371
 22130	ASTA FORATA PER LAMA A 24 SEZIONI FB940 - 21120246	8,530	10,407
 22135	ASTA FORATA PER LAMA A 28 SEZIONI FB940 - 21120247	10,140	12,371
 22140	DENTE DOPPIO FORO mm 6,25 21120268 FB940 RM	5,700	6,954
 22141	DENTE DOPPIO FORO PUNTE STRETTE mm 6,25 21120260 FB940	18,790	22,924
 22145	GUIDALAMA INTERNO SUPERIORE 21120312 FB 940	20,530	25,047
 22150	GUIDALAMA SUPER. EST. SALDATO FB 940 - 21120113	43,180	52,680
 22160	GUIDALAMA SUPERIORE FB 940 ALTO 21120232	23,380	28,524
 22170	GUIDALAMA SUPERIORE TRIPLIO FB 940 - 21170065	37,290	45,494
 22211	LAMA 12 DENTI 21120256 FB940	124,760	152,207
 22212	LAMA 14 DENTI 21120257 FB940	140,700	171,654
 22213	LAMA 24 SEZIONI 21120240 FB940	92,570	112,935
 22214	LAMA 28 SEZIONI 21120241 FB940	108,970	132,943
























Codice prodotto	Descrizione	Prezzo €	Prezzo € (IVA incl.)
 22230	SEZIONE RIGATA FORO mm 6,25 21120243 FB940	1,840	2,245
 22251	TESTA PER LAMA A DENTI FB940 21120259	27,730	33,831
 22252	TESTA PER LAMA A SEZIONI FB940 21120267	27,730	33,831
 22253	PROTEZIONE CERNIERA (SPARTIERBA) FB 940 21120322	37,330	45,543
 22254	SCARPA INTERNA FB 940 21120323	178,390	217,636
 22255	SLITTA SCARPA INTERNA FB940 21120229 (TIPO VECCHIO)	85,930	104,835
 22257	SLITTA SCARPA INTERNA FB940 21120324 TIPO LARGO (NUOVO)	87,340	106,555
 22258	CINGHIA PER FB925 - FB940 - 06010239	17,140	20,911
 22259	BASTONE ANDANA FB 925 E ALTRI MODELLI FB - 20800061	28,120	34,306
22260	ECCENTRICO CERNIERA - COD. ORIGINALE 21170020R	341,850	417,057
 22261	BIELLA ESTERNA FB925-FB940	159,880	195,054
 22262	KIT COMPLETO CUSCINETTO PER BIELLA FB925-FB940 21120154	64,800	79,056
 22265	ASTA FORATA PER LAMA A 14 DENTI SUPERIOR	14,420	17,592
 22275	ASTA FORATA PER LAMA A 28 SEZIONI SUPERIOR	14,420	17,592
 22280	BOCCOLA SUPERIOR mm 19 099	5,250	6,405
 22290	BOCCOLA SUPERIOR mm 25 14337	10,240	12,493
 22300	BULLONE PER TESTA LAMA 8114 SUPERIOR	3,190	3,892
 22303	CUSCINETTO LEVA SUPERIOR 096	20,100	24,522
 22310	DENTE DOPPIO FORO mm 5,5 088 SUPERIOR	6,940	8,467
 22320	DENTE DOPPIO FORO mm 7,5 087 SUPERIOR	5,700	6,954
 22330	GUIDA CONSUMO INFERIORE 029 SUPERIOR 182	346,330	422,523
 22331	GUIDA CONSUMO INFERIORE 029 SUPERIOR 212	373,930	456,195
 22340	GUIDA CONSUMO SUPERIORE 030 SUPERIOR 182	144,150	175,863
 22341	GUIDA CONSUMO SUPERIORE 030 SUPERIOR 212	159,640	194,761
 22350	GUIDA TESTA INFERIORE 029B SUPERIOR	30,390	37,076
 22360	LAMA 12 DENTI 016-182 SUPERIOR	120,640	147,181

Codice prodotto	Descrizione	Prezzo €	Prezzo € (IVA incl.)
 22370	LAMA 14 DENTI 016-212 SUPERIOR	132,860	162,089
 22380	LAMA 24 SEZIONI 017-182 SUPERIOR	102,170	124,647
 22390	LAMA 28 SEZIONI 017-212 SUPERIOR	111,820	136,420
 22395	MOLLONE PER BARRA SUPERIOR	46,080	56,218
 22400	PREMILAMA 028 SUPERIOR	10,220	12,468
 22410	PREMILAMA DI TESTA 027 SUPERIOR	16,010	19,532
 22420	PREMILAMA TERMINALE 028A SUPERIOR	18,900	23,058
 22425	GRANO DI REGISTRO 8119 SUPERIOR PER PREMIL. 028	0,970	1,183
 22426	GRANO DI REGISTRO 998 SUPERIOR PER PREMIL. 028A	1,620	1,976
 22427	BULLONE TPSV C/DADO 093-094 TV SUPERIOR	3,280	4,002
 22428	BULLONE TTQST 12x45 8267 TIPO NUOVO	2,810	3,428
 22429	RULLO TENDICINGHIA 8214 SUPERIOR	71,830	87,633
 22430	SEZIONE RIGATA 036 SUPERIOR	2,060	2,513
 22432	SPARTIERBA INTERNO SUPERIOR 033	16,350	19,947
 22435	SCARPA ESTERNA SUPERIOR 034-8264	144,750	176,595
 22436	SLITTA SCARPA ESTERNA 035-8265 SUPERIOR	21,020	25,644
 22438	SLITTA INTERNA 024 SUPERIOR	26,720	32,598
 22440	TESTA PER LAMA A DENTI 016-A SUPERIOR (=SUPERIOR 394)	25,440	31,037
 22450	TESTA PER LAMA A SEZIONI 017-A SUPERIOR	28,390	34,636
 22465	BULLONE TQ 2014 PER SLITTA ESTERNA SUPERIOR 394	4,410	5,380
 22470	LAMA 24 SEZIONI 14512 SUPERIOR 394	95,360	116,339
 22472	LAMA 28 SEZIONI 14513 SUPERIOR 394	103,930	126,795
 22475	LAMA 12 DENTI 14502 SUPERIOR 394	122,140	149,011
 22477	LAMA 14 DENTI 14503 SUPERIOR 394	142,500	173,850
 22478	SEZIONE RIGATA 3 FORI SUPERIOR 394	1,630	1,989
 22479	TESTA LAMA PER SEZIONI 14294 SUPERIOR 394	43,290	52,814

Codice prodotto	Descrizione	Prezzo €	Prezzo € (IVA incl.)
 22480	SLITTA SCARPA ESTERNA T. N. (ORIG. GS 8265) SUPERIOR 394	19,670	23,997
 22481	SCARPA ESTERNA (3 FORI Q.) 14347 SUPERIOR 394	143,490	175,058
 22482	VITE 14295 SUPERIOR 394	1,550	1,891
 22483	GRANO CON DADO 14674 PER PREMIL. DOPPIO SUPERIOR 394	0,970	1,183
 22484	PREMILAMA DOPPIO 14285 SUPERIOR 394	23,440	28,597
 22485	PREMILAMA TERMINALE 14319 SUPERIOR 394	14,420	17,592
 22486	GUIDA SOTTOTESTA 14336 SUPERIOR 394	19,780	24,132
 22487	GUIDA INFERIORE 14282 SUPERIOR 394	22,350	27,267
 22488	PREMILAMA SINGOLO 14286 SUPERIOR 394	43,690	53,302
 22489	SEZIONE RIGATA SUPERIOR 394 2 FORI SVASATI SOTTO	1,950	2,379
 22490	GUIDA INFERIORE SUPERIOR 394 14283	44,240	53,973
 22493	TESTA LAMA SUPERIORE FONTANESI BILAMA	50,620	61,756
 22494	TESTA LAMA INFERIORE FONTANESI BILAMA	65,190	79,532
 22495	ASTA CONSUMO BCS T. NUOVO SEZ. QUADRATA	17,680	21,570
 22500	DENTE SINGOLO BCS-T.NUOVO 59027601		
 22505	LAMA RIGATA ROVESCIA 17 SEZIONI BCS-T.NUOVO	39,920	48,702
 22510	LAMA RIGATA ROVESCIA 19 SEZIONI BCS-T.NUOVO	51,490	62,818
 22511	LAMA RIGATA ROVESCIA 21 SEZIONI BCS-T.NUOVO	52,950	64,599
 22515	PIASTRA DENTE SEMIFITTO BCS-T.NUOVO 27604	8,940	10,907
 22516	PIASTRA DENTE FITTO BCS-T.NUOVO	6,000	7,320
 22525	PREMILAMA 6022 BCS-T.NUOVO A CAVALLOTTO	29,770	36,319
 22530	PREMILAMA 6033 BCS-T.NUOVO DIRITTO 27620	8,040	9,809
 22535	PREMISTRISCIA 6103 BCS-T.NUOVO	1,290	1,574
 22540	SEZIONE RIGATA mm 75 SVAS. SOTTO BCS-T.NUOVO 27785	1,290	1,574
 22550	ASTA FORATA 23 SEZIONI 2" BCS S. 600-700	9,320	11,370
 22555	ASTA FORATA 27 SEZIONI 2" BCS S. 600-700	10,290	12,554

















Codice prodotto	Descrizione	Prezzo €	Prezzo € (IVA incl.)
 22557	ASTA FORATA 31 SEZIONI 2" BCS S. 600-700	11,440	13,957
 22560	ATTACCO LAMA ANTIUSURA 48494 - 2" BCS S. 600-700	4,200	5,124
 22565	ATTACCO LAMA PICCOLO 43538 BCS S. 600-700	2,700	3,294
 22570	ATTACCO LAMA PICCOLO CON ANTIUSURA 59050674 BCS S. 600-700	11,810	14,408
 22574	DENTE DOPPIO MULCHING BCS S. 600-700 - 20207	13,220	16,128
 22576	LAMA 11 SEZIONI 3" ATT. LATERALE BCS S. 600	27,430	33,465
 22580	LAMA 15 SEZIONI 3" ATTACCO CENTRALE BCS S. 600-700	35,360	43,139
 22582	LAMA 17 SEZIONI 3" ATTACCO CENTRALE BCS S. 600-700	35,170	42,907
 22585	LAMA 22 SEZIONI 2" ATTACCO CENTR. BCS S. 600-700	49,290	60,134
 22587	LAMA 27 SEZIONI 2" ATTACCO CENTR. BCS S. 600-700	52,650	64,233
 22590	PERNO CUSCINETTO 590.43848 BCS S. 600-700 ORIGINALE	28,570	34,855
 22591	PERNO CUSCINETTO 48506 BCS S. 600-700	30,720	37,478
 22592	PERNO CUSCINETTO 43521 BCS S. 600-700	19,970	24,363
 22593	PERNO COMANDO LAMA CONICO FILETT. 46668 (SENZA BUSSOLA) BCS S. 600-700	27,300	33,306
 22594	BUSSOLA Ø 37 46667 PER PERNO COM. LAMA 46668 BCS S. 600-700	14,790	18,044
 22595	PREMILAMA MULCHING BCS S. 600-700 43559	10,910	13,310
 22596	VITE SENZA TESTA PER PREMIL. MULCHING M 16x12 43571	2,610	3,184
 22600	SEZIONE RIG. 2" h-mm 80 -2 F. D2001 BCS S. 600-700 (P78042)	1,350	1,647
 22604	SEZIONE RIG. 2" h-mm 80 -3 F. D2002 BCS S. 600-700	1,350	1,647
 22605	SEZIONE RIG. 2" h-mm 80 -3 F. D2002 BCS S. 600-700 FORI SVASATI SOTTO P78062	1,440	1,757
 22606	SEZIONE RIGATA BCS "600-700 SERIE 94" 7 FORI 59014	1,140	1,391
 22610	SUPPORTO ATT. LAMA PER 2" 48905 BCS S. 600-700 (ANCHE "EUROPA", LUNGO)	6,390	7,796
 22615	SUPPORTO ATT. LAMA PER 3" 43541 BCS S. 600-700	5,760	7,027
 22616	SUPPORTO ATT. LAMA PER 2" 48908 BCS S. 600-700 ORIGINALE BCS	11,360	13,859
22617	SUPPORTO ATT. LAMA PER 2" 48904 BCS S. 600-700	6,360	7,759



























Codice prodotto	Descrizione	Prezzo €	Prezzo € (IVA incl.)
22618	BARRA LASER COMPLETA m 1,15	482,330	588,443
22619	BARRA LASER COMPLETA m 1,35	586,760	715,847
 22620	ATTACCO LAMA ALLUMINIO BCS-EUROPA 48536	13,020	15,884
 22621	SUPPORTO ATTACCO LAMA CORTO BCS-EUROPA 50616 - 59106	12,150	14,823
 22622	KIT ATTACCO LAMA REGISTRABILE BCS-EUROPA 46663 PRIMO TIPO	148,910	181,670
 22625	BLOCCHETTO GUIDA BCS-EUROPA 51402	6,270	7,649
 22630	DENTE DOPPIO BCS-EUROPA 56550648	16,000	19,520
 22630-0	DENTE DOPPIO BCS-EUROPA 56550648 (ORIGINALE)	24,800	30,256
 22635	DENTE SINGOLO BCS-EUROPA (ORIGINALE)	14,700	17,934
 22636	PIASTRINA PULIZIA BCS-EUROPA	0,580	0,708
 22637	LAMA 16 SEZIONI ATTACCO LATERALE BCS-EUROPA	42,340	51,655
 22638	LAMA 19 SEZIONI 2" BCS-EUROPA	45,000	54,900
 22640	LAMA 23 SEZIONI 2" BCS-EUROPA	53,590	65,380
 22645	LAMA 27 SEZIONI 2" BCS-EUROPA	59,700	72,834
 22647	LAMA 31 SEZIONI 2" BCS-EUROPA	70,290	85,754
 22648	LAMA 35 SEZIONI 2" BCS-EUROPA	70,030	85,437
 22649	LAMA 23 SEZIONI 2" BCS-EUROPA CON ATTACCO TIPO "LASER" E SEZIONI LUNGHE 56358716	84,430	103,005
 22650	LAMA 23 SEZIONI 2" BCS-EUROPA T. N. SENZA ATTACCO	47,080	57,438
 22651	LAMA 19 SEZIONI 2" BCS-EUROPA T. N. SENZA ATTACCO	40,570	49,495
 22652	LAMA 27 SEZIONI 2" BCS-EUROPA T. N. SENZA ATTACCO	54,430	66,405
 22653	LAMA 31 SEZIONI 2" BCS-EUROPA T. N. SENZA ATTACCO	61,090	74,530
 22654	LAMA 23 SEZIONI 2" BCS-EUROPA (SEZIONI RIGATE SOPRA)	56,970	69,503
 22656	LAMA 27 SEZIONI 2" BCS-EUROPA (SEZIONI RIGATE SOPRA)	67,230	82,021
 22657	PERNO CUSCINETTO 48920 BCS-EUROPA (=48506 N.O.)	19,090	23,290
 22658	PERNO CON FORO COMANDO LAMA 46719 BCS-EUROPA T. NUOVO	52,270	63,769
 22659	BUSSOLA PER PERNO COM. LAMA 46718 BCS-EUROPA T. NUOVO	20,060	24,473
























Codice prodotto	Descrizione	Prezzo €	Prezzo € (IVA incl.)
 22660	PREMILAMA BARRA BCS-EUROPA 51400	8,890	10,846
 22670	SEZIONE RIG. 2" h-mm 74 -2 F. mm 7 -50696 BCS-EUROPA	1,500	1,830
 22675	SEZIONE RIG. 2" h-mm 74 -3 F. mm 5,5 -59015 BCS-EUROPA	1,440	1,757
 22677	SEZIONE RIG. SOPRA 2" h-mm 74 -3 F. mm 5,5 -59015 BCS-EUROPA (P86443)	1,760	2,147
 22678	SEZIONE RIG. SOPRA 2" h-mm 90 -BCS-EUROPA "LASER" (56358716)	1,510	1,842
 22679	SUPPORTO ATTACCO LAMA BCS-EUROPA TIPO "LASER" 58708	14,810	18,068
 22680	ATTACCO LAMA BCS-EUROPA MOD. 1S-EL COMPLETO DI VITI E DADI 592 58753	49,290	60,134
 22681	VITE REG. BCS 58058662+DADO 58058661 PER ATTACCO LAMA 592.58753 (T. NUOVO)	7,500	9,150
 22682	VITE REG. BCS 58046666 PER ATTACCO LAMA EUROPA 52146665 (NERO, T. VECCHIO)	12,660	15,445
 22685	LAMA 27 SEZ. 2" BCS-EUROPA CON ATTACCO TIPO "LASER" E SEZIONI LUNGHE 56358716	117,860	143,789
 22686	LAMA 31 SEZ. 2" BCS-EUROPA CON ATTACCO TIPO "LASER" E SEZIONI LUNGHE 59058750T	136,590	166,640
 22687	LAMA 31 SEZ. 2" BCS-EUROPA CON ATTACCO TIPO "LASER" E SEZIONI LUNGHE CON PLACCHETTE 59058772T	173,490	211,658
 22690	LAMA 31 SEZ. 2" BCS 600-700 TIPO NUOVO 1S 59058793T (ATT. LASER, SEZ. CORTE)	133,950	163,419
 22820	SUPPORTO ATT. LAMA CENTRALE 2" BERTOLINI 107.3123 S. 134	5,530	6,747
 22825	SUPPORTO ATT. LAMA LATERALE 3" BERTOLINI 107.3122 S. 134	6,810	8,308
 22830	ATTACCO LAMA LATERALE A "U" 712045 BERTOLINI S. 134	10,440	12,737
 22833	ATTACCO LAMA CENTRALE 107.3124 BERTOLINI S. 134	14,100	17,202
 22834	LAMA 11 SEZIONI 3" ATT. LATERALE A "U" 712045 BERTOLINI S.134	37,500	45,750
 22835	LAMA 11 SEZIONI 3" ATT. LATERALE LISCIO 107.3133 BERTOLINI S.134	27,730	33,831
 22836	LAMA 15 SEZ. 3" ATTACCO CENTRALE BERTOLINI 712049	39,130	47,739
 22837	LAMA 23 SEZ. 2" (1073137) CON ATTACCO BERTOLINI S. 134	48,640	59,341
 22838	LAMA 25 SEZ. 2" (1073152) CON ATTACCO BERTOLINI S. 134	59,360	72,419
 22839	LAMA 23 SEZ. 2" (1073276) CON 2 PIOLINI BERTOLINI S. 134 T.N.	48,540	59,219


























Codice prodotto	Descrizione	Prezzo €	Prezzo € (IVA incl.)
 22840	LAMA 25 SEZ. 2" (1073277) CON 2 PIOLINI BERTOLINI S. 134 T.N.	51,470	62,793
 22841	LAMA 29 SEZ. 2" (1073388) CON 2 PIOLINI BERTOLINI S. 134 T.N.	60,110	73,334
 22842	LAMA 23 SEZ. 2" (1073471) CON 1 PIOLINO BERTOLINI S. 134 T.N.	55,180	67,320
 22843	LAMA 25 SEZ. 2" (1073470) CON 1 PIOLINO BERTOLINI S. 134 T.N.	59,190	72,212
 22844	LAMA 27 SEZ. 2" (1073368) CON 1 PIOLINO BERTOLINI S. 134 T.N.	66,640	81,301
 22845	PREMILAMA 2 PUNTE CON VITE 8x20 BERTOLINI S. 134 111.3112	9,260	11,297
 22849	LAMA 19 SEZ. 2" (M. SOPRA) SENZA ATTACCO 4 FORI SEP	38,990	47,568
 22850	LAMA 22 SEZ. 2" (M. SOPRA) SENZA ATTACCO 2 FORI SEP	48,650	59,353
 22851	LAMA 22 SEZ. 2" (M. SOTTO) SENZA ATTACCO 2 FORI SEP	48,650	59,353
 22852	LAMA 22 SEZ. 2" (M. SOTTO) CON ATTACCO SEP	59,030	72,017
 22854	LAMA 24 SEZ. 2" (M. SOTTO) SENZA ATTACCO 4 FORI SEP	52,880	64,514
 22855	LAMA 24 SEZ. 2" (M. SOTTO) CON ATTACCO LUNGO SEP	63,130	77,019
 22856	LAMA 28 SEZ. 2" (M. SOTTO) SENZA ATTACCO 2 FORI SEP	61,070	74,505
 22857	LAMA 28 SEZ. 2" (M. SOTTO) CON ATTACCO LUNGO SEP	70,810	86,388
 22858	SEZIONE RIG. 2" h-mm 74 -2 F. mm 5,5 - D2001-74 SEP	1,350	1,647
 22859	SLITTA REGISTRABILE Dx-Sx SEP 43572	10,320	12,590
 22860	SUPPORTO TESTA LUNGO SEZ. 2" 210464 SEP	15,720	19,178
 22861	SUPPORTO TESTA SEZ. 3" 209006 SEP	15,300	18,666
 22865	TESTA LAMA CENTRALE 203318 SEP	12,020	14,664
 22867	TESTA LAMA LATERALE 203317 SEP	16,740	20,423
 22868	LAMA 23 SEZ. 2" (M. SOPRA) SENZA ATT. 2 FORI BARBIERI	54,920	67,002
 22869	LAMA RIGATA 13 SEZIONI 3" ROTECO	37,730	46,031
 22870	LAMA 22 SEZ. 2" (M. SOPRA) SENZA ATTACCO 4 FORI BENASSI	47,100	57,462
 22871	TESTA LAMA BENASSI PER ESM	12,020	14,664
22880	LAMA 15 SEZ. 3" 60459 COLIBRI	43,110	52,594
22885	TESTA LAMA CENTRALE 60422 COLIBRI	17,250	21,045



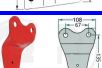




Codice prodotto	Descrizione	Prezzo €	Prezzo € (IVA incl.)
 22887	LAMA RIGATA 19 SEZIONI 2" CARRARO-EUROSYSTEMS	47,410	57,840
 22888	LAMA RIGATA 23 SEZIONI 2" CON P. P. 2 FORI CASORZO	64,150	78,263
 22889	SEZIONE 2" 2148S (CAVALLI)	1,670	2,037
 22891	SEZIONE LISCIA TAGLIO ALTERNO DECESP.	3,280	4,002
 22893	PIASTRINA PULIZIA DOPPIA PER 2" ESM TIPO LVB 621101	2,210	2,696
 22894	PIASTRINA PULIZIA SINGOLA PER 3" ESM TIPO LVB 1250R	2,210	2,696
 22900	DENTE SINGOLO ESM 3210040	10,690	13,042
 22902	DENTE DOPPIO ESM 3211040	15,150	18,483
 22903	DENTE SINGOLO LATERALE ESM 3212040	16,480	20,106
 22905	PREMILAMA ESM 3322050	23,830	29,073
 22907	TASSELLO ESM 3320670	4,780	5,832
 22910	PIASTRINA PULIZIA ESM 3320040	8,140	9,931
 22920	SEZIONE ESM DOPPIA - ORIGINALE - 3441221	7,970	9,723
 22930	SEZIONE ESM DOPPIA CENTRALE ORIGINALE - 3441231	8,100	9,882
 22940	SEZIONE ESM SEMPLICE - ORIGINALE - 3440091	4,160	5,075
 22947	LAMA ESM 0,81 2480030 ORIGINALE NORMALE	167,140	203,911
 22949	LAMA ESM 0,86 2481350 ORIGINALE NORMALE	199,290	243,134
 22950	LAMA ESM 0,96 2481360 ORIGINALE NORMALE	217,290	265,094
 22951	LAMA ESM 0,96 2481370 ORIGINALE TIPO NUOVO (PIOLINI)	225,000	274,500
 22952	LAMA ESM 1,02 2480020 ORIGINALE NORMALE	205,720	250,978
 22953	LAMA ESM 1,07 2481040 ORIGINALE NORMALE	225,000	274,500
 22955	LAMA ESM 1,17 2481050 ORIGINALE NORMALE	248,570	303,255
 22956	LAMA ESM 1,37 2481060 ORIGINALE NORMALE	267,860	326,789
 22958	SEZIONE CIMATRICE ESM 580300401/TT	5,550	6,771
 22959	COPPIA LAME 1,50 BUSATIS (20-21 SEZ.)	349,610	426,524
 22960	COPPIA LAME 1,70 BUSATIS (22-23 SEZ.)	461,700	563,274



























Codice prodotto	Descrizione	Prezzo €	Prezzo € (IVA incl.)
 22970	COPPIA LAME 1,90 BUSATIS (25-26 SEZ.)	520,720	635,278
 22975	SNODO INFERIORE BUSATIS 644000131	140,890	171,886
 22976	SNODO SUPERIORE BUSATIS 644000122	140,890	171,886
 22978	PERNO COMPLETO BUSATIS 191123494	80,810	98,588
 22980	TESTA LAMA SUPERIORE BUSATIS GB 2741	58,630	71,529
 22981	TESTA LAMA INFERIORE BUSATIS GB 2742	83,720	102,138
 22990	ASTA FORATA 1,70 INFERIORE BUSATIS	50,660	61,805
 22991	ASTA FORATA 1,70 SUPERIORE BUSATIS	50,170	61,207
 23000	SEZIONE LISCIA BUSATIS	3,320	4,050
 23010	SEZIONE CON PIOLO BUSATIS	5,700	6,954
 23020	SEZIONE FINALE BUSATIS	5,420	6,612
 23030	SEZIONE LISCIA BIDUX	3,960	4,831
 23040	SEZIONE CON PIOLO BIDUX	6,470	7,893
 23045	ASTA PER 14 DENTI DUPLEX DOPPI 3°/4° TIPO	40,990	50,008
 23048	BOCCOLA CONICA FLANGIATA 8x1,25 BCS DUPLEX 27226	2,980	3,636
 23049	BOCCOLA CONICA FLANGIATA Ø 8,2 BCS DUPLEX 27227	3,390	4,136
 23050	GUIDA INFERIORE DUPLEX 58589 1°-2°-3°-4° TIPO	35,530	43,347
 23051	PERNO-BOCCOLA ESPANSIONE BCS DUPLEX 27225	18,240	22,253
 23052	PREMILAMA DUPLEX 556327129	4,440	5,417
 23055	LAMA BCS DUPLEX 24 SEZIONI 1°-2° TIPO	72,040	87,889
 23056	LAMA BCS DUPLEX 28 SEZIONI 1°-2° TIPO	89,150	108,763
 23057	SEZIONE LAMA BCS DUPLEX SEMPLICE 27096 7 FORI	1,520	1,854
 23058	SEZIONE LAMA BCS DUPLEX DOPPIA 27120	12,110	14,774
 23059	DENTE TRIPLO BCS DUPLEX INIZIALE TIPO 1 (27107)	42,670	52,057
 23060	DENTE QUADRUPLO INIZIALE BCS DUPLEX TIPO 2 (27955)	82,950	101,199
 23061	VITE PER DENTE DUPLEX TCE 8x1x12 CON RONDELLA	1,330	1,623



























Codice prodotto	Descrizione	Prezzo €	Prezzo € (IVA incl.)
 23062	VITE PER DENTE DUPLEX TE 8x1x15 CON RONDELLA	1,330	1,623
 23063	DENTE TRIPLIO BCS DUPLEX TIPO 2-4 (27859)	49,220	60,048
 23064	DENTE DOPPIO DUPLEX 3°/4° TIPO "GOLD" (28930)	39,390	48,056
 23065	PREMILAMA DUPLEX GOLD 56528756Z	20,400	24,888
 23066	SEZIONE RIGATA DUPLEX SP. mm 2,7 (BCS 28096)	1,540	1,879
 23067	LAMA RIGATA BCS DUPLEX 24 SEZIONI mm 2,7 - 3°-4° TIPO	72,090	87,950
 23068	LAMA RIGATA BCS DUPLEX 28 SEZIONI mm 2,7 - 3°-4° TIPO	80,850	98,637
 23070	TESTA LAMA PER SEZIONI DUPLEX 3°/4° TIPO BCS 28729	82,890	101,126
 23071	TESTA LAMA PER PETTINE DUPLEX 3°/4° TIPO BCS 28706	100,090	122,110
 23072	VITE TE M10X1,25X16 E RONDELLA PER TESTA DUPLEX 28729 X TESTALAMA PETTINE	1,350	1,647
 23080	RIBATTINI TESTA SVASATA 5,2x14	12,860	15,689
 23082	RIBATTINI TESTA SVASATA 5,2x18	12,860	15,689
 23084	RIBATTINI TESTA SVASATA 5,2x20	12,860	15,689
 23085	RIBATTINI TESTA SVASATA 5,2x22	12,860	15,689
 23088	RIBATTINI TESTA SVASATA 5,2x25	12,860	15,689
 23090	RIBATTINI TESTA SVASATA 5,2x28	12,860	15,689
 23092	RIBATTINI TESTA SVASATA 6x14	12,860	15,689
 23093	RIBATTINI TESTA SVASATA 6x18	12,860	15,689
 23096	RIBATTINI TESTA SVASATA 6x20	12,860	15,689
 23097	RIBATTINI TESTA SVASATA 6x22	12,860	15,689
 23098	RIBATTINI TESTA SVASATA 6x25	12,860	15,689
 23100	RIBATTINI TESTA SVASATA 6,4x15	12,860	15,689
 23102	RIBATTINI TESTA SVASATA 7x20	12,860	15,689
 23104	RIBATTINI TESTA SVASATA 7x25	12,860	15,689
 23106	RIBATTINI TESTA BOMBATA 6x16 - 6x20 - 6x25	12,860	15,689
 23170	NOTTOLINO P.C. BELLON	5,660	6,905

























Codice prodotto	Descrizione	Prezzo €	Prezzo € (IVA incl.)
	23180 NOTTOLINO P.C. CLAAS	4,950	6,039
	23190 NOTTOLINO P.C. FAHR-FORT-MORRA-MARANGON	4,950	6,039
	23192 NOTTOLINO P.C. FAHR 2° TIPO	4,950	6,039
	23195 NOTTOLINO P.C. FELLA	4,950	6,039
	23200 NOTTOLINO P.C. GALFRE	4,950	6,039
	23210 NOTTOLINO P.C. LINCE	4,950	6,039
	23215 NOTTOLINO P.C. MARANGON TIPO NUOVO (DISCHETTI)	4,950	6,039
	23220 NOTTOLINO P.C. P.Z. Ø mm 18 (185)	5,190	6,332
	23230 NOTTOLINO P.C. P.Z. Ø mm 20 (165)	5,190	6,332
	23235 NOTTOLINO P.C. SUPERTINO	4,950	6,039
	23237 BULLONE P.C. BELLON d 20	8,380	10,224
	23238 BULLONE P.C. BELLON TIPO VECCHIO - COMER	4,550	5,551
	23239 PIATTELLO P. C. BELLON TIPO NUOVO	7,030	8,577
	23240 BULLONE P.C. FELLA 2° TIPO	4,710	5,746
	23245 BULLONE P.C. FELLA 3° TIPO	7,070	8,625
	23250 BULLONE P.C. KRONE 2° TIPO	5,190	6,332
	23255 BULLONE P.C. KRONE EASY CUT 253108.3	11,480	14,006
	23260 BULLONE P.C. KUHN - FORT mm 16 - M10	3,770	4,599
	23270 BULLONE P.C. KUHN mm 18 - M12	5,190	6,332
	23280 BULLONE P.C. NIEMEYER	5,700	6,954
	23282 BULLONE P.C. NIEMEYER (TIPO A VITE Ø 22)	8,820	10,760
	23285 BULLONE P.C. POTTINGER 260/290/310	1,930	2,355
	23286 BULLONE P.C. POTTINGER 310 T	8,230	10,041
	23290 BULLONE P.C. VICON	5,190	6,332
	23293 BULLONE P.C. VICON - FAHR 2° TIPO (Ø 18)	4,710	5,746
	23295 BULLONE P.C. CLAAS - KRONE 3° TIPO	5,810	7,088




Codice prodotto	Descrizione	Prezzo €	Prezzo € (IVA incl.)
 23297	BULLONE P.C. TAARUP (Ø 20)	3,930	4,795
 23298	BULLONE P.C. GRIBALDI & SALVIA Ø 18,4	5,720	6,978
 23300	PIATTELLO P.C. BCS 1° TIPO CON VITE 10 MA	3,060	3,733
 23305	PIATTELLO P.C. BCS 2° TIPO CON VITE 10 MA	4,810	5,868
 23306	PIATTELLO P.C. BCS 3° TIPO CON VITE 10 MB	5,470	6,673
 23308	PIATTELLO P.C. FELLA 1° TIPO CON VITE 10 MB	5,070	6,185
 23320	PIATTELLO P.C. KRONE 1° TIPO CON VITE 10 MA	5,070	6,185
 23330	PIATTELLO P.C. RASSPE	23,550	28,731
 23340	PIASTRA P.C. BELLON 170	28,850	35,197
 23350	PIASTRA P.C. BELLON 190	24,400	29,768
 23352	PIASTRA P.C. BELLON 210	25,250	30,805
 23353	PIASTRA P.C. BELLON 135	23,170	28,267
 23355	PIASTRA P.C. CLAAS 1° TIPO	15,460	18,861
 23357	PIASTRA P.C. CLAAS 2° TIPO SENZA PERNO CENTRALE	28,590	34,880
 23360	PIASTRA P.C. CLAAS 2° TIPO CON PERNO CENTRALE	20,440	24,937
 23365	PIASTRA P.C. CLAAS 3° TIPO (210)	24,940	30,427
 23367	PIASTRA P.C. CLAAS CORTA (CON PIEGA)	27,820	33,940
 23370	PIASTRA P.C. FAHR KM 22 - FORT F8	21,380	26,084
 23374	PIASTRA P.C. FAHR KM 20 (0658.0109)	25,250	30,805
 23380	PIASTRA P.C. FAHR - P.Z. T. VECCHIO	17,630	21,509
 23390	PIASTRA P.C. FAHR ULTIMO TIPO (PER KM 217-219)	25,030	30,537
 23395	PIASTRA P.C. FELLA 1° TIPO	27,110	33,074
 23396	PIASTRA P.C. FELLA 2° TIPO	22,630	27,609
 23400	PIASTRA P.C. GALFRE 165	22,390	27,316
 23410	PIASTRA P.C. GALFRE 185	32,840	40,065
 23415	PIASTRA P.C. GALFRE 260 L.	28,120	34,306
























Codice prodotto	Descrizione	Prezzo €	Prezzo € (IVA incl.)
 23417	PIASTRA PORTALAMA KRONE mm 377 (GR. 52523046.5)	67,820	82,740
 23418	PIASTRA PORTALAMA KRONE mm 356 (GR. 52520036169.0)	56,570	69,015
 23420	PIASTRA P.C. LINCE	18,980	23,156
 23430	PIASTRA P.C. MARANGON 165	23,030	28,097
 23435	PIASTRA P.C. MARANGON 2° TIPO (DISCHETTI)	18,980	23,156
 23440	PIASTRA P.C. MORRA 1° TIPO	16,500	20,130
 23450	PIASTRA P.C. MORRA 2° TIPO	16,500	20,130
 23455	PIASTRA P.C. NIEMEYER 165/185	28,810	35,148
 23460	PIASTRA P.C. NIEMEYER 570441 INT. mm 67	30,950	37,759
 23470	PIASTRA P.C. PZ CORTA 185	22,160	27,035
 23490	PIASTRA P.C. P.Z. DOPPIA LUNGA PZ87 135	55,180	67,320
 23500	PIASTRA P.C. P.Z. LUNGA 165	23,970	29,243
 23502	PIASTRA P.C. P.Z. MEDIA 210	25,290	30,854
 23505	PIASTRA P.C. POTTINGER LUNGA	23,570	28,755
 23507	PIASTRA P.C. POTTINGER CAT 310 (PIOLO INTERNO)	41,130	50,179
 23525	PIASTRA P.C. SIP CORTA PER 185	28,000	34,160
 23530	RONDELLA CENTRAGGIO FAHR	3,770	4,599
 23535	BULLONE SPECIALE TTQST M 14x35 PER PIASTRE P.C. PZ 185	3,770	4,599
 23536	DADO CONELOCK M14	0,520	0,634
 23540	DISCO FOLLE AMA 6 FORI mm 760	180,440	220,137
 23560	DISCO FOLLE BELLON 135	137,730	168,031
 23570	DISCO FOLLE BELLON 170	206,430	251,845
 23580	DISCO FOLLE BELLON 190	205,940	251,247
 23585	DISCO FOLLE CLAAS 165	231,690	282,662
 23586	DISCO FOLLE CLAAS 185	291,430	355,545
 23590	DISCO FOLLE FAHR 135 mm 610	137,730	168,031


Codice prodotto	Descrizione	Prezzo €	Prezzo € (IVA incl.)
 23600	DISCO FOLLE FAHR KM 22 165 - FORT F 8 mm 770	189,430	231,105
 23610	DISCO FOLLE FAHR KM 24 185 mm 875	267,150	325,923
 23620	PIATTELLO FAHR KM 24 mm 375	77,720	94,818
 23625	DISCO FOLLE FAHR KM 25 mm 1000	378,860	462,209
 23626	PIATTELLO FAHR KM 25 mm 480	80,140	97,771
 23630	DISCO FOLLE FAHR 217	166,860	203,569
 23635	DISCO FOLLE FAHR 219	211,890	258,506
 23640	PIATTELLO FAHR 217 - 219	115,150	140,483
 23647	DISCO FOLLE FELLA 165	167,600	204,472
 23648	DISCO FOLLE FELLA 185	244,560	298,363
 23649	PIATTELLO FELLA 165-185 Ø 550	129,570	158,075
 23650	DISCO FOLLE FORT F 8 - FAHR KM 22 165 mm 770	189,430	231,105
 23660	DISCO FOLLE FORT F 9 mm 875	211,890	258,506
 23665	DISCO FOLLE GALFRE 135 mm 630 4 FORI	135,080	164,798
 23670	DISCO FOLLE GALFRE 165 RINFORZ. 4-6 FORI	207,280	252,882
 23680	DISCO FOLLE GALFRE 165	144,450	176,229
 23685	DISCO FOLLE GALFRE 185 RINFORZ. 4 FORI	233,360	284,699
 23710	DISCO FOLLE KRONE NORMALE mm 650	241,020	294,044
 23730	DISCO FOLLE LINCE ROTOLYNX 135 mm 610	231,430	282,345
 23740	DISCO FOLLE LINCE ROTOLYNX 165 mm 760	182,140	222,211
 23750	DISCO FOLLE MARANGON 135 mm 610	120,520	147,034
 23760	DISCO FOLLE MARANGON 165 mm 760	189,430	231,105
 23766	DISCO FOLLE MARANGON 192 mm 910	293,860	358,509
 23770	DISCO FOLLE MORRA 165 mm 760	191,620	233,776
 23780	DISCO FOLLE MORRA 185	231,690	282,662
 23800	DISCO FOLLE PZ 135 mm 585	200,120	244,146

Codice prodotto	Descrizione	Prezzo €	Prezzo € (IVA incl.)
 23810	DISCO FOLLE PZ 165 mm 735	230,230	280,881
 23820	DISCO FOLLE PZ 185 mm 865	255,000	311,100
 23823	DISCO FOLLE SIP 185 mm 860	203,880	248,734
 23825	MOZZO TORNITO PER DISCO FOLLE PZ 165	100,060	122,073
 23826	ALBERO VERTICALE PER PZ 165	231,030	281,857
 23827	CUSCINETTO SUPERIORE PER MOZZO PZ 165	28,970	35,343
 23828	CUSCINETTO INFERIORE PER MOZZO PZ 165	20,110	24,534
 23830	VITE TCE 12x25 ZN (PER DISCHI FOLLE)	0,720	0,878
 23835	VITE TCE 12x30 ZN (PER DISCHI FOLLE)	0,690	0,842
 23836	MOLLA TRAZIONE APERTURA FALCIATRICE ROTANTE P.Z.	47,140	57,511
 23840	DISCO TRAINO BELLON 170	200,120	244,146
 23850	DISCO TRAINO FAHR KM 20	181,440	221,357
 23860	DISCO TRAINO FAHR KM 22	225,860	275,549
 23870	DISCO TRAINO FAHR KM 24	276,860	337,769
 23880	DISCO TRAINO FAHR KM 217	181,440	221,357
 23885	DISCO TRAINO FAHR KM 219	267,510	326,362
 23890	DISCO TRAINO FORT F 8	167,600	204,472
 23900	DISCO TRAINO FORT F 9	271,420	331,132
 23920	DISCO TRAINO LINCE ROTOLYNX 135	181,440	221,357
 23930	DISCO TRAINO LINCE ROTOLYNX 165	211,890	258,506
 23940	DISCO TRAINO MARANGON 165	200,120	244,146
 23945	DISCO TRAINO MARANGON 190	225,860	275,549
 23950	DISCO TRAINO MORRA 165	200,120	244,146
 23970	DISCO TRAINO P.Z. 135 CON TAMBURO	313,940	383,007
 23980	DISCO TRAINO P.Z. 165 CON TAMBURO	392,160	478,435
 23990	DISCO TRAINO P.Z. 185	276,860	337,769



























Codice prodotto	Descrizione	Prezzo €	Prezzo € (IVA incl.)
 23995	DISCO PORTADISCO FAHR KM 22	128,570	156,855
 23996	DISCHETTO COPRITAMBURIO PZ 165 - PZ 185	52,530	64,087
 24000	TAMBURIO FALC. ROT. FAHR 165 KM 22	154,290	188,234
 24010	TAMBURIO FALC. ROT. FORT F8 165	185,140	225,871
 24015	TAMBURIO FALC. ROT. GALFRE	143,020	174,484
 24016	TAMBURIO FALC. ROT. LYNX 165	143,020	174,484
 24020	TAMBURIO FALC. ROT. MORRA 165	154,290	188,234
 24025	TAMBURIO FALC. ROT. PZ 185	154,290	188,234
 24028	PIASTRINA PER TAMBURI PZ 165	2,130	2,599
 24029	PIASTRINA PER TAMBURI PZ 185	2,190	2,672
 24030	TELO UNIVERSALE RINFORZATO (alt. cm 45 lungh. cm 590)	105,460	128,661
 24032	TELO DI PROTEZIONE ALTO mm 470	18,970	23,143
 24040	DENTE MTR CLAAS DOPPIO 676235	14,370	17,531
 24050	DENTE MTR CLAAS DOPPIO 676249 PUNTA CORTA	14,370	17,531
 24060	PREMILAMA CLAAS SOIA STAMPATO 650597	15,100	18,422
 24075	DENTE MTR JOHN DEERE TRIPLO H153855	29,870	36,441
 24080	DENTE MTR JOHN DEERE H61954	12,560	15,323
 24085	DENTE MTR HESSTON 049270	30,650	37,393
24086	PREMILAMA HESSTON	22,360	27,279
 24090	DENTE MTR NEW HOLLAND RASSPE 379720	17,580	21,448
 24095	DENTE MTR NEW HOLLAND 245RS (L.A. R. 80.351-A)	26,130	31,879
 24100	PREMILAMA NEW HOLLAND SOIA 823269	23,910	29,170
 24110	DENTE MTR NEW HOLLAND SOIA TIPO N. 823270 NUOVO COD. 80823290	22,520	27,474
24111	DENTE MTR LAVERDA 321115050	23,320	28,450
 24130	DENTE MTR NEW HOLLAND SOIA INFERIORE 466789	18,620	22,716
 24131	DENTE MTR NEW HOLLAND SOIA SUPERIORE 466845	19,840	24,205





Codice prodotto	Descrizione	Prezzo €	Prezzo € (IVA incl.)
 24132	DENTE DOPPIO MTR NEW HOLLAND 80916328	24,220	29,548
 24133	DENTE DOPPIO MTR SCHUMACHER	19,070	23,265
 24134	DENTE TRIPLO SCHUMACHER - JOHN DEERE 410400039	76,190	92,952
 24136	DENTE DOPPIO HERDER 95721017 PER CESTA FALCIANTE	32,140	39,211
 24137	DENTE TRIPLO HERDER 95721016 PER CESTA FALCIANTE	111,040	135,469
 24150	BULLONE TTQST 6x16 - 22 - 27 DADO AUTOBLOCCANTE	0,970	1,183
 24151	BULLONE TTQST 6x30 DADO AUTOBLOCCANTE	1,090	1,330
 24152	BULLONE TQ 10x10 - QST ± mm 2 - 6x16 (SEZIONI 755207)	0,660	0,805
 24153	BULLONE TQ 10x10 - QST ± mm 2 - 6x27 (SEZIONI 755207)	1,040	1,269
 24154	BULLONE TE 5x16 - 5x32 ZIGRINATO DADO TRIBLOC	0,680	0,830
 24155	BULLONE TE 6x16 ZIGRINATO DADO TRIBLOC (SCHUMACHER)	0,530	0,647
 24156	BULLONE TE 6x20 ZIGRINATO DADO TRIBLOC (SCHUMACHER)	1,210	1,476
 24157	SEZIONE DINLAND 300 RIGATA SOPRA mm 2,7	3,570	4,355
 24160	SEZIONE CLAAS RIG. SOPRA F. mm 7 6112031 (FUX)	1,820	2,220
 24165	SEZIONE CLAAS RIG. SOPRA F. mm 7 6112031 (RASSPE)	1,950	2,379
 24170	SEZIONE CLAAS RIG. SOPRA F. mm 6,5 676234.1P (RASSPE)	2,390	2,916
 24180	SEZIONE CLAAS SOIA DOPPIA GB 7000 - 650561.0	8,080	9,858
 24190	SEZIONE HESSTON RIG. SOPRA MC 333,5 - 049916 (FUX)	2,670	3,257
24192	ASTA FORATA 20X6X3000 (40 SEZIONI) X 049916 (FUX)	43,840	53,485
24193	ASTA FORATA 25X6X3000 (40 SEZIONI) X 049916 (FUX)	43,850	53,497
24194	ASTA FORATA 20x6X2000 PER SEZIONE CIMATRICE	33,220	40,528
 24200	SEZIONE JOHN DEERE F. mm 7 P49650H	2,810	3,428
 24205	SEZIONE JOHN DEERE ALLEGGERITA H207929-H136807	2,390	2,916
 24210	SEZIONE LAVERDA SOIA DOPPIA GB 6000	5,710	6,966
 24216	SEZIONE NEW HOLLAND T.N. - CLAYSON 87728905	1,440	1,757
 24220	SEZIONE NEW HOLLAND - J. DEERE 309197	1,970	2,403





Codice prodotto	Descrizione	Prezzo €	Prezzo € (IVA incl.)
 24230	SEZIONE NEW HOLLAND F. mm 5,5 365110	1,280	1,562
 24231	SEZIONE NEW HOLLAND F. mm 5,5 365110 - RADURA	1,900	2,318
 24236	SEZIONE NEW HOLLAND SOIA TRE FORI QUADRI 755207	3,210	3,916
 24238	SEZIONE NEW HOLLAND SOIA F. QUADRO 755207 (FUX) CROMATA	4,030	4,917
 24240	SEZIONE NEW HOLLAND SOIA F. QUADRO 755207 (FUX)	2,740	3,343
 24242	SEZIONE N. HOLLAND F. QUADRO ALLEGGERITA 84998682	2,440	2,977
 24243	SEZIONE N. HOLLAND F. QUADRO BUSATIS RIGATA GROSSA	4,430	5,405
 24245	SEZIONE N. HOLLAND F. QUADRO ALLEGGERITA 84998682 CROMATA	4,130	5,039
 24247	SEZIONE SCHUMACHER/J. DEERE RIGATA SOPRA ALLEGGERITA (10961)	2,260	2,757
 24248	SEZIONE SCHUMACHER/LAVERDA RIGATA SOPRA ALLEGGERITA =322702850	1,730	2,111
24250	TESTA LAMA LUNGA CON SNODO CLAAS LEXION	43,110	52,594
24252	PIASTRA CONSUMO A26641	6,000	7,320
 24255	SEZIONE RIGATA SOPRA HERDER 95720046 PER CESTA FALCIANTE	14,440	17,617
 24256	SEZIONE RIGATA SOPRA HERDER 95720047 CON PIOLO PER CESTA FALCIANTE	20,730	25,291
 24280	COLTELLO TRINCIAPAGLIA BISO 172x50x3 FORO Ø 18	7,120	8,686
 24283	COLTELLO TRINCIAPAGLIA BISO 172x50x4 FORO Ø 18 SEGHETTATO	10,140	12,371
 24284	COLTELLO TRINCIAPAGLIA BISO 172x50x4 FORO Ø 18 LISCIO	9,760	11,907
 24285	COLTELLO TRINCIAPAGLIA LISCIO 175x50x4,50 FORO Ø 20 CON BOCCOLA	18,580	22,668
 24286	COLTELLO TRINCIAPAGLIA LISCIO 175x50x4 FORO Ø 20 CON BOCCOLA- TRIPLO TAGLIENTE	18,580	22,668
 24300	FASCIA PICK-UP D.B.D.	23,130	28,219
 24310	FASCIA PICK-UP R. PR. WOLVO	14,680	17,910
 24320	FASCIA PICK-UP FORT	18,750	22,875
 24330	FASCIA PICK-UP EUROPA	20,130	24,559
 24340	FASCIA PICK-UP KEMPER	27,330	33,343
 24345	FASCIA PICK-UP CLAAS ROLLANT	25,030	30,537



















Codice prodotto	Descrizione	Prezzo €	Prezzo € (IVA incl.)
 24350	FASCIA PICK-UP SAIMM STRETTA	20,000	24,400
 24360	FASCIA PICK-UP LUXOR	20,130	24,559
 24364	TUBO GUIDAMOLLA Ø 28 SP. mm 1x380	6,730	8,211
 24367	CONTABALLE TENUTA STAGNA DESTRO/SINISTRO R. ORARIA/R. ANTIORARIA	106,290	129,674
 24368	CONTABALLE NORMALE DESTRO/SINISTRO R.O	88,570	108,055
 24370	FERMADENTE AUTOCARICANTE MENGELE	5,750	7,015
 24375	FERMADENTE AUTOCARICANTE KEMPER-KRONE	5,900	7,198
 24381	FERMADENTE GIRELLO POTTINGER STAMPATO LARGO CON ALETTE E DENTINI	13,950	17,019
 24385	FERMADENTE GIRELLO POTTINGER STAMPATO STRETTO CON ALETTE	14,450	17,629
 24390	FERMADENTE GIRELLO FAHR	6,580	8,028
 24400	FERMADENTE GIRELLO FAHR T. NUOVO (KIT COMPLETO)	11,750	14,335
 24402	FERMADENTE GIRELLO FELLA T. NUOVO	4,850	5,917
 24405	FERMADENTE GIRELLO MORRA - FAHR F. mm 10 COMPLETO	12,420	15,152
 24410	FERMADENTE GIRELLO GRANDE (INFERIORE)	2,380	2,904
 24420	FERMADENTE GIRELLO NEW HOLLAND - GIRO-ANDANATORE STOLL	1,630	1,989
 24430	FERMADENTE GIRELLO PICCOLO (SUPERIORE)	1,500	1,830
 24440	FERMADENTE GIRELLO SLAM - FONTANESI	3,700	4,514
 24442	FERMADENTE GIRO-ANDANATORE KRONE	6,300	7,686
 24445	FERMADENTE GIRO-ANDANATORE GALFRE U.T.	3,350	4,087
 24447	FERMADENTE GIRELLO MORRA (PIASTRA FORI OVALI)	5,150	6,283
 24450	FERMADENTE GIRO-ANDANATORE SLAM	2,780	3,392
 24470	FERMADENTE RANGHINATORE HEUMA	5,750	7,015
 24480	FERMADENTE GIRELLI PZ FANEX E SIMILI	11,050	13,481
 24485	FERMADENTE RANGHINATORE VICON LELY - TONUTTI ST.	1,750	2,135
 24486	RONDELLA Ø 38x12,5x8 PER GIROAND. KUHN - FELLA	2,200	2,684
 24487	RONDELLA Ø 38x14,5x8 PER GIRELLO KUHN - VARI	2,380	2,904























Codice prodotto	Descrizione	Prezzo €	Prezzo € (IVA incl.)
 24488	KIT SUPPORTO DENTE RANGHINATORE A PETTINE DA ROS	8,500	10,370
 24490	KIT SICUREZZA DENTI GIRELLO TIPO LARGO	7,150	8,723
 24491	KIT SICUREZZA DENTI GIRELLO TIPO STRETTO	7,150	8,723
 24494	BULLONE TE 12x70 PER ATTACCO DENTI GIRELLO	0,600	0,732
 24495	BULLONE TE 12x80 PER ATTACCO DENTI GIRELLO	0,730	0,891
 24496	FERMADENTE GIRELLO KUHN COMPLETO	12,880	15,714
 24497	FERMADENTE A SQUADRA DA ROS	3,000	3,660
 24498	BULLONE TTDE M 8x25 PER DENTE RANGH. BCS-8	0,300	0,366
 24505	VITE CINGHIE ROTOBALLE 6 MB CON DADO	0,540	0,659
 24506	SPEZZONE FORATO CINGHIA 120 (mm 150)	10,300	12,566
 24507	SPEZZONE FORATO CINGHIA 180 (mm 150)	13,730	16,751
 24508	COPERCHIO RIPARO CINGHIA 120 (RETE)	3,750	4,575
 24509	PIASTRINA ESTERNA CINGHIA 120 (RETE)	6,700	8,174
 24510	PIASTRINA INTERNA CINGHIA 120 (RETE)	4,280	5,222
 24511	COPERCHIO RIPARO CINGHIA 180 (RETE)	6,800	8,296
 24512	PIASTRINA ESTERNA CINGHIA 180 (RETE)	11,200	13,664
 24513	PIASTRINA INTERNA CINGHIA 180 (RETE)	6,330	7,723
 24515	RULLINO NYLON Ø mm 60 foro mm 20	5,680	6,930
 24516	RULLINO NYLON Ø mm 60 foro mm 25	5,380	6,564
 24517	ANELLO DI FERMO PER RULLINO	2,330	2,843
 24520	DENTE GIRELLO BCS MAINARDI - CECCATO 2° TIPO	8,260	10,077
 24530	DENTE GIRELLO BAUTZ	10,760	13,127
 24560	DENTE GIRELLO CECCATO 3° TIPO	7,310	8,918
 24562	DENTE GIRELLO CLAAS F. mm 9,5 ATTACCO ALTO	10,520	12,834
 24563	DENTE GIRELLO CLAAS VOLTO T.N.	12,070	14,725
 24570	DENTE GIRELLO CO.MA - CECCATO CBR 1° TIPO	8,460	10,321




Codice prodotto	Descrizione	Prezzo €	Prezzo € (IVA incl.)
 24580	DENTE GIRELLO CONTINENTAL	10,120	12,346
 24590	DENTE GIRELLO DA ROS - MOLON 1° TIPO - OLIVI 1° T.	9,810	11,968
 24595	DENTE GIRELLO DA ROS ULTIMO TIPO ATTACCO SUPERIORE	8,640	10,541
 24600	DENTE GIRELLO F.C.R. DX/SX FILO mm 9,5	10,650	12,993
 24610	DENTE GIRELLO FAHR T.V. d. foro 40	8,220	10,028
 24613	DENTE GIRELLO FAHR 2° TIPO - VICON d foro 50 - filo mm 9 LS40106	10,210	12,456
 24615	DENTE GIRELLO FAHR 4° TIPO - VICON d foro 60 - filo mm 10	11,470	13,993
 24620	DENTE GIRELLO FELLA 4° TIPO	10,470	12,773
 24625	DENTE GIRELLO FELLA 3° TIPO FILO mm 9,50	10,670	13,017
 24630	DENTE GIRELLO FONTANESI T.V.	8,080	9,858
 24640	DENTE GIRELLO FONTANESI TIPO NUOVO	7,200	8,784
 24650	DENTE GIRELLO FORT	8,480	10,346
 24660	DENTE GIRELLO GALFRE T.V. (Dx-Sx) - BITTANTE	8,020	9,784
 24670	DENTE GIRELLO GALFRE 87 ATTACCO 90°	9,680	11,810
 24680	DENTE GIRELLO GALFRE 88 ATTACCO ALTO	8,630	10,529
 24690	DENTE GIRELLO GALFRE 88 LUNGO ATTACCO SOTTO	10,360	12,639
 24700	DENTE GIRELLO GALFRE 92 (MOD. ATTUALE) MOLON - OLIVI T.N.	10,270	12,529
 24710	DENTE GIRELLO GALFRE GTS	10,470	12,773
 24720	DENTE GIRELLO ITALOSVIZZERA	12,250	14,945
 24725	DENTE GIRELLO KRONE Dx-Sx	11,120	13,566
 24730	DENTE GIRELLO KUHN TIPO NUOVO (40035)	9,680	11,810
 24735	DENTE GIRELLO KUHN TIPO NUOVO DX-SX	11,070	13,505
 24750	DENTE GIRELLO LELY 40049-50	11,850	14,457
 24760	DENTE GIRELLO LINCE FORO mm 44	9,520	11,614
 24770	DENTE GIRELLO LINCE TIPO NUOVO	10,520	12,834
 24775	DENTE GIRELLO LINCE-FORT Dx-Sx FORO mm 51	11,160	13,615

Codice prodotto	Descrizione	Prezzo €	Prezzo € (IVA incl.)
 24780	DENTE GIRELLO MARANGON	9,900	12,078
 24810	DENTE GIRELLO MORRA - FAHR - FORT T. N. filo mm 10	9,920	12,102
 24830	DENTE GIRELLO NIEMEYER	12,400	15,128
 24845	DENTE GIRELLO POTTINGER TIPO NUOVO	11,160	13,615
24846	DENTE GIRELLO POTTINGER 3° TIPO 2002	8,920	10,882
 24847	DENTE GIRELLO POTTINGER ULTIMO TIPO DX+SX	12,200	14,884
 24850	DENTE GIRELLO P.Z. 106-107-110-111 STRELA	8,860	10,809
 24860	DENTE GIRELLO P.Z. FANEX	10,010	12,212
 24861	DENTE GIRELLO P.Z. FANEX DX-SX	10,320	12,590
 24870	DENTE GIRELLO P.Z. FLEVO 40076-7-8-9	10,010	12,212
 24880	DENTE GIRELLO SIP	12,750	15,555
 24882	DENTE GIRELLO SIP TIPO NUOVO DX-SX	8,860	10,809
 24890	DENTE GIRELLO SLAM T.V.	8,410	10,260
 24900	DENTE GIRELLO SLAM TIPO NUOVO	7,520	9,174
 24905	DENTE GIRELLO STOLL	11,470	13,993
 24920	DENTE GIRO-AND. BCS 2° TIPO LUNGO	8,300	10,126
 24925	DENTE GIRO-AND. BCS 1° TIPO CORTO	8,300	10,126
 24930	DENTE GIRO-AND. BORELLO CORTO mm 525	9,920	12,102
 24940	DENTE GIRO-AND. BORELLO LUNGO mm 630 Sx- Dx	10,560	12,883
 24948	DENTE GIRO-AND. CECCATO - F.C.R. GIRORAMI CON PIEGHE	10,850	13,237
24949	DENTE GIRO-AND. BORELLO- F.C.R. GIRORAMI CON PIEGHE E ATTACCO ALTO	11,290	13,774
 24950	DENTE GIRO-AND. CECCATO - F.C.R. - DA ROS 1° TIPO	13,600	16,592
 24951	DENTE GIRO-AND. CIMAC 30009	10,210	12,456
24955	DENTE GIRO-AND. DA ROS COMBINATO ULTIMO TIPO ATT. SOPRA	8,920	10,882
 24960	DENTE GIRO-AND. CO. M. A. - MORRA T.V.	10,120	12,346
 24965	DENTE GIRO-AND. CORMA	9,370	11,431




Codice prodotto	Descrizione	Prezzo €	Prezzo € (IVA incl.)
 24980	DENTE GIRO-AND. FAHR CORTO mm 515	7,530	9,187
 24990	DENTE GIRO-AND. FAHR KS 1,50 - 1,70 CON PIEGHE	12,870	15,701
 25000	DENTE GIRO-AND. FAHR TIPO NUOVO KS83 - KS85	10,300	12,566
 25003	DENTE GIRO-AND. FAHR TIPO NUOVO KS83 - KS85 CON PIEGHE	9,300	11,346
 25005	DENTE GIRO-AND. FAHR-CLAAS-BAUTZ ULTIMO TIPO mm 600	9,920	12,102
 25010	DENTE GIRO-AND. FELLA DESTRO mm 560	8,410	10,260
 25020	DENTE GIRO-AND. FELLA	8,190	9,992
 25025	DENTE GIRO-AND. FELLA ATTACCO SPORGENTE T. N.	10,920	13,322
 25030	DENTE GIRO-AND. FIORINI - DA ROS mm 550	11,400	13,908
 25040	DENTE GIRO-AND. FONTANESI CORTO mm 520	9,720	11,858
 25050	DENTE GIRO-AND. FONTANESI LUNGO mm 585	9,810	11,968
 25055	DENTE GIRO-AND. FONTANESI ULTIMO TIPO CON PIEGHE	11,560	14,103
 25060	DENTE GIRO-AND. FORT 2° TIPO mm 8x575	9,920	12,102
 25065	DENTE GIRO-AND. FORT 4° TIPO mm 9x610	10,410	12,700
 25066	DENTE GIRO-AND. GALFRE ATT.LUNGO mm 590	10,080	12,298
 25100	DENTE GIRO-AND. GALFRE 92 NUOVO ATT. INFER. mm 605	12,180	14,860
 25105	DENTE GIRO-AND. GALFRE 2000 NUOVO ATT. SUPER. mm 605	10,720	13,078
 25110	DENTE GIRO-AND. GALFRE 2000 NUOVO ATT. SUPER. LUNGO mm 680	9,960	12,151
 25115	DENTE GIRO-AND. GALFRE PIEGATO AG320	13,400	16,348
 25125	DENTE GIRO-AND. KRONE ULTIMO TIPO PIEGATO E DIRITTO	9,960	12,151
 25126	DENTE GIRO-AND. KRONE 2690420	11,800	14,396
 25127	DENTE GIRO-AND. KRONE SWADRO	11,200	13,664
 25130	DENTE GIRO-AND. KUHN GA 381 (30035)	10,920	13,322
 25140	DENTE GIRO-AND. KUHN mm 10 GRS25 N (30034)	12,950	15,799
 25150	DENTE GIRO-AND. KUHN mm 8,5 (30033)	9,210	11,236
 25157	DENTE GIRO-AND. KUHN LUNGO NUOVO GA350	10,210	12,456


























Codice prodotto	Descrizione	Prezzo €	Prezzo € (IVA incl.)
 25170	DENTE GIRO-AND. LINCE T.V.	11,160	13,615
 25190	DENTE GIRO-AND. MOLON LUNGO mm 630	8,860	10,809
 25200	DENTE GIRO-AND. MORRA LUNGO mm 595	9,880	12,054
 25204	DENTE GIRO-AND. NIEMEYER TWIN (DENTI ASIMMETRICI)	18,910	23,070
 25206	DENTE GIRO-AND. NIEMEYER 2° TIPO 30044	11,070	13,505
 25210	DENTE GIRO-AND. OLIVI mm 8,5x560	11,120	13,566
 25215	DENTE GIRO-AND. POTTINGER Dx mm 490	7,750	9,455
25220	DENTE GIRO-AND. POTTINGER Dx mm 510	7,750	9,455
 25222	DENTE GIRO-AND. POTTINGER SX mm 510	8,950	10,919
 25225	DENTE GIRO-AND. POTTINGER mm 555	9,280	11,322
 25226	DENTE GIRO-AND. POTTINGER mm 555 LUNGO 585	9,920	12,102
 25230	DENTE GIRO-AND. REPOSSI 3° TIPO FILO mm 8,5	11,360	13,859
 25240	DENTE GIRO-AND. REPOSSI 5° TIPO	11,650	14,213
25245	DENTE GIRO-AND. S I P ATT. DIRITTO T. V.	8,920	10,882
 25246	DENTE GIRO-AND. SIP NUOVO	11,710	14,286
 25250	DENTE GIRO-AND. SLAM Dx - BORELLO	9,480	11,566
 25260	DENTE GIRO-AND. SLAM LUNGO	9,210	11,236
 25270	DENTE GIRO-AND. SLAM CON PIEGHE Ø GRANDE T. N.	10,760	13,127
25280	DENTE GIRO-AND. SLAM Sx	11,400	13,908
 25290	DENTE GIRO-AND. STOLL - NEW HOLLAND - COMBIN. MARANGON	7,310	8,918
 25300	DENTE GIRO-AND. STOLL F. GRANDE mm 540	10,920	13,322
 25310	DENTE GIRO-AND. STOLL F. PICCOLO mm 540 Dx	8,080	9,858
 25315	DENTE GIRO-AND. STOLL DIRITTO	9,170	11,187
 25316	DENTE GIRO-AND. STOLL DIRITTO LUNGO R300/8 (mm 625)	12,110	14,774
 25320	DENTE GIRO-AND. SUPERMIXER mm 530	7,750	9,455
 25330	DENTE RASTRELLIERA BCS mm 520 - 2 P.	4,320	5,270

Codice prodotto	Descrizione	Prezzo €	Prezzo € (IVA incl.)
 25335	DENTE RASTRELLIERA CLAAS mm 570 PIEGA BASSA	4,320	5,270
 25340	DENTE RASTRELLIERA DA ROS - FCR	4,430	5,405
 25345	DENTE RASTRELLIERA GALFRE mm 700	4,580	5,588
 25350	DENTE RASTRELLIERA REPOSSI mm 540	4,920	6,002
 25355	DENTE RASTRELLIERA SLAM mm 610 PIEGA ALTA	3,260	3,977
 25357	RUOTA SEMIPIENA 285x90 SMONTABILE (GIRELLI T. V.)	114,040	139,129
 25358	COPPIA COPRICERCHI PER 15.600/6" (67189A)	18,490	22,558
 25359	COPPIA COPRICERCHI PER 16X6.50/8" (67195)	18,780	22,912
 25360	COPPIA COPRICERCHI PAR 15.600/6" Ø 145 (67189)	14,950	18,239
 25361	COPPIA COPRICERCHI PER RUOTA 285x90	21,120	25,766
 25362	RUOTA SEMIPIENA 305x90 NON SMONTABILE (GALFRE)	101,860	124,269
 25363	RUOTA PNEUMATICA 15.600/6" MOZZO 25x51 CENTRALE	108,390	132,236
 25364	RUOTA PNEUMATICA 15.600/6" MOZZO 25x51 LATERALE	108,170	131,967
 25365	COPERTURA E CAMERA PER RUOTA 15.600/6" 6PR RIGATA	60,780	74,152
 25366	CAMERA D'ARIA PER RUOTA 15.600/6" 6PR RIGATA	14,700	17,934
 25367	RUOTA PNEUMATICA 16x6.50/8" 6PR RIGATA MOZZO 25X64	138,260	168,677
 25368	RUOTA PNEUMATICA 16x6.50/8" 6PR RIGATA MOZZO 25X51	137,110	167,274
 25369	COPERTURA E CAMERA PER RUOTA 16x6.50/8" RIGATA	75,290	91,854
 25370	CAMERA D'ARIA PER RUOTA 16x6.50/8"	17,890	21,826
 25390	DENTE AUTOCARICANTE BERNI EUROPA FILO 5,5	3,810	4,648
 25400	DENTE AUTOCARICANTE BERNI EUROPA FILO 6	3,900	4,758
 25410	DENTE AUTOCARICANTE DBD-SANTINI-GHIOZZI-FORT-MARANGON T.N. 2° TIPO	3,450	4,209
 25411	DENTE AUTOCARICANTE DBD-SANTINI-GHIOZZI-FORT-MARANGON T.N. 2° TIPO - LARGO	3,280	4,002
 25420	DENTE AUTOCARICANTE DECHENTREITER	3,880	4,734
 25430	DENTE AUTOCARICANTE FAHR ATT. ALTO	3,320	4,050







Codice prodotto	Descrizione	Prezzo €	Prezzo € (IVA incl.)
 25440	DENTE AUTOCARICANTE ITALOSVIZZERA	3,760	4,587
 25450	DENTE AUTOCARICANTE KEMPER - KRONE	3,320	4,050
 25455	DENTE AUTOCARICANTE KRONE FORAGGERO	2,880	3,514
 25460	DENTE AUTOCARICANTE KODEL & BAUM (KOLA)	3,880	4,734
 25470	DENTE AUTOCARICANTE LUXOR	3,880	4,734
 25480	DENTE AUTOCARICANTE MARANGON T.V. - 1° TIPO	3,320	4,050
 25490	DENTE AUTOCARICANTE MENGELE LW 157	3,450	4,209
 25495	DENTE AUTOCARICANTE MENGELE LW 157 LUNGO	2,990	3,648
 25500	DENTE AUTOCARICANTE MENGELE PICCOLO TIPO NUOVO	2,880	3,514
 25510	DENTE AUTOCARICANTE OMAS mm 6	3,760	4,587
 25520	DENTE AUTOCARICANTE PÖTTINGER	3,540	4,319
 25530	DENTE AUTOCARICANTE STEYR	4,760	5,807
 25540	DENTE AUTOCARICANTE VESUVIO	3,760	4,587
 25560	DENTE VOLTAFIENO BCS	6,580	8,028
 25570	DENTE VOLTAFIENO CECCATO	7,750	9,455
 25580	DENTE VOLTAFIENO LANZ 1° TIPO	7,750	9,455
 25590	DENTE VOLTAFIENO LANZ 2° TIPO	7,750	9,455
 25600	DENTE VOLTAFIENO LAVERDA	7,750	9,455
 25605	DENTE VOLTAFIENO LINCE	7,130	8,699
 25630	DENTE VOLTAFIENO TREBO	7,750	9,455
 25640	DENTE SROTOLATORE BICIEFFE mm 7	8,480	10,346
 25650	DENTE FALCIACONDIZ. HESSTON	4,010	4,892
 25660	DENTE FALCIACONDIZ. LAVERDA	5,290	6,454
 25670	DENTE FALCIACONDIZ. NEW HOLLAND	4,320	5,270
 25680	DENTE MIETITREBBIA NEW HOLLAND	4,650	5,673
25700	DENTE PRESSA ABBRIATA LARGA	4,270	5,209











Codice prodotto	Descrizione	Prezzo €	Prezzo € (IVA incl.)
 25710	DENTE PRESSA AMA 902042 T. NUOVOV	3,140	3,831
25720	DENTE PRESSA AMA MEDIA 202011	3,030	3,697
 25730	DENTE PRESSA AMA SPAGNA STRETTA T.V.	3,390	4,136
 25740	DENTE PRESSA BAMFORD BS 2530	4,980	6,076
 25750	DENTE PRESSA BAMFORD STRETTA	4,210	5,136
 25760	DENTE PRESSA BAUTZ COMPACT	4,430	5,405
 25770	DENTE PRESSA CASE F60546	4,870	5,941
 25780	DENTE PRESSA CLAAS foro 8	3,120	3,806
 25785	DENTE PRESSA CLAAS foro 8 FILO mm 6	3,570	4,355
 25790	DENTE PRESSA CLAAS foro 10	2,880	3,514
 25800	DENTE PRESSA CORMICK B 47 (LARGA)	3,680	4,490
 25805	DENTE PRESSA CORMICK 420 (STRETTA)	4,430	5,405
 25810	DENTE PRESSA GALLIGNANI 7000 ATT. LUNGO	3,080	3,758
 25820	DENTE PRESSA GALLIGNANI 8876210 LARGA	2,830	3,453
 25830	DENTE PRESSA GALLIGNANI 8876210 L. PES.	3,320	4,050
 25840	DENTE PRESSA HESSTON ATTACCO ANGOL.	3,630	4,429
 25850	DENTE PRESSA HESSTON ATTACCO DIRITTO	3,320	4,050
25860	DENTE PRESSA ITALOSVIZZERA LARGA	4,870	5,941
25870	DENTE PRESSA ITALOSVIZZERA STRETTA	3,210	3,916
25880	DENTE PRESSA JOHN DEERE 332-6	2,750	3,355
25890	DENTE PRESSA JOHN DEERE CB 300	3,340	4,075
25900	DENTE PRESSA JOHN DEERE 224	2,550	3,111
 25920	DENTE PRESSA LERDA	3,450	4,209
 25930	DENTE PRESSA MASSEY FERGUSON LARGA	4,540	5,539
 25940	DENTE PRESSA RIVIERRE CASALIS	3,520	4,294
 25950	DENTE PRESSA SAIMM 460-480 TIPO NUOVO	3,720	4,538







Codice prodotto	Descrizione	Prezzo €	Prezzo € (IVA incl.)
 25960	DENTE PRESSA SAIMM AGRIFULL	4,580	5,588
 25970	DENTE PRESSA SAIMM LARGA	4,050	4,941
 25980	DENTE PRESSA SAIMM STRETTA	3,100	3,782
 25990	DENTE PRESSA SGORBATI LARGA 67-68-69	3,320	4,050
 26000	DENTE PRESSA SGORBATI LUNGA 270	3,030	3,697
 26010	DENTE PRESSA SGORBATI MEDIA 169-171	3,370	4,111
 26020	DENTE PRESSA SGORBATI STRETTA 171	3,320	4,050
 26040	DENTE PRESSA WELGER 2 SPIRE	2,830	3,453
 26050	DENTE PRESSA WELGER filo 5	2,900	3,538
 26060	MOLLA PRESSAPAGLIA AMA	5,540	6,759
 26070	MOLLA PRESSAPAGLIA GALLIGNANI	5,540	6,759
 26080	DENTE ROTOPRESSA AMA - SANTINI - FORT 1° TIPO (ATT. ALTO L mm 60)	3,390	4,136
 26100	DENTE ROTOPRESSA CLAAS FORO mm 10	2,990	3,648
 26105	DENTE ROTOPRESSA CLAAS VARIANT (BALLE GIGANTI)	3,990	4,868
 26110	DENTE ROTOPRESSA FERABOLI	3,370	4,111
 26115	DENTE ROTOPRESSA FERABOLI ATTACCO ALTO "EXTREME"	3,790	4,624
 26117	DENTE ROTOPRESSA FERABOLI ATTACCO ALTO TIPO LUNGO	3,500	4,270
 26121	DENTE ROTOPRESSA FAHR PICCOLO	3,280	4,002
 26122	DENTE ROTOPRESSA FAHR GRANDE	4,230	5,161
 26123	DENTE ROTOPRESSA GALLIGNANI 2° TIPO FILO mm 6	2,990	3,648
 26130	DENTE ROTOPRESSA GALLIGNANI 3° TIPO DIRITTO	3,010	3,672
 26135	DENTE ROTOPRESSA GALLIGNANI 3° TIPO CON PIEGA	3,900	4,758
 26140	DENTE ROTOPRESSA HESSTON ATTACCO PIEGATO	3,450	4,209
 26145	DENTE ROTOPRESSA HESSTON 4860-4880 BALLE GIGANTI	3,430	4,185
 26146	DENTE ROTOPRESSA HESSTON 4600	5,430	6,625
 26150	DENTE ROTOPRESSA JOHN DEERE 1° TIPO	2,830	3,453












Codice prodotto	Descrizione	Prezzo €	Prezzo € (IVA incl.)
 26155	DENTE ROTOPRESSA JOHN DEERE 2° TIPO	3,480	4,246
 26160	DENTE ROTOPRESSA KRONE 1° TIPO	3,060	3,733
 26170	DENTE ROTOPRESSA KRONE 2° TIPO	3,190	3,892
 26180	DENTE ROTOPRESSA KRONE 3° TIPO	3,010	3,672
 26190	DENTE ROTOPRESSA KRONE 4° TIPO	2,950	3,599
 26195	DENTE ROTOPRESSA KRONE 5° TIPO	3,140	3,831
 26196	DENTE ROTOPRESSA KRONE 6° TIPO	3,760	4,587
 26197	DENTE ROTOPRESSA KRONE 7° TIPO	2,990	3,648
 26198	DENTE ROTOPRESSA KRONE 8° TIPO	3,320	4,050
 26200	DENTE ROTOPRESSA LERDA	3,760	4,587
 26205	DENTE ROTOPRESSA LERDA 3° TIPO	4,300	5,246
 26207	DENTE ROTOPRESSA FORT 2° T.-MORRA 3° T.-WOLVO (L. mm 64 ATT. ALTO-PIEGHE)	3,570	4,355
 26210	DENTE ROTOPRESSA NEW HOLLAND ATT. STRETTO	3,140	3,831
 26220	DENTE ROTOPRESSA SGORBATI ATTACCO 90°	2,990	3,648
 26225	DENTE ROTOPRESSA SUPERTINO	3,570	4,355
 26230	DENTE ROTOPRESSA VICON	2,900	3,538
 26240	DENTE ROTOPRESSA WOLVO - CARRARO -FERABOLI - MORRA - OMAS (ATT. ALTO L mm 75) - NORMALE	3,410	4,160
 26242	DENTE ROTOPRESSA WOLVO-MASCAR LARGA - T.N. (ATTACCO BASSO L mm 75)	3,590	4,380
 26243	DENTE ROTOPRESSA WOLVO-MORRA U.T. STRETTA (L mm 64 ATT. BASSO CON PIEGHE) FORT T N - VOLAGRI	3,790	4,624
 26250	DENTE RANGHINATORE BCS FORO mm 08	3,230	3,941
 26270	DENTE RANGHINATORE CANTONE 1° TIPO	4,920	6,002
 26280	DENTE RANGHINATORE CANTONE MAB 4	4,920	6,002
 26290	DENTE RANGHINATORE CECCATO CO 63	4,520	5,514
 26295	DENTE RANGHINATORE CECCATO TIPO CO PESANTE	3,880	4,734
 26300	DENTE RANGHINATORE FONTANESI A SQUADRA	3,520	4,294

Codice prodotto	Descrizione	Prezzo €	Prezzo € (IVA incl.)
 26310	DENTE RANGHINATORE FONTANESI FORO mm 09	3,500	4,270
 26320	DENTE RANGHINATORE FONTANI BIETOLE	5,690	6,942
 26330	DENTE RANGHINATORE FORT F2	3,760	4,587
 26340	DENTE RANGHINATORE FORT F3	3,100	3,782
 26350	DENTE RANGHINATORE HAGEDORN	4,980	6,076
 26360	DENTE RANGHINATORE JHC CORMICK	3,880	4,734
 26370	DENTE RANGHINATORE LAVERDA LUNGO	5,540	6,759
 26380	DENTE RANGHINATORE LAVERDA VELOX	4,380	5,344
 26390	DENTE RANGHINATORE LINCE SUPER	3,830	4,673
 26400	DENTE RANGHINATORE LINCE TA	4,450	5,429
 26410	DENTE RANGHINATORE OLIVI - MOLON SINGOLO	3,810	4,648
 26420	DENTE RANGHINATORE POTTINGER	3,540	4,319
 26425	DENTE RANGHINATORE PRATER	4,980	6,076
 26435	DENTE RANGHINATORE REFORM	6,130	7,479
 26440	DENTE RANGHINATORE REPOSSI PIEGATO O DIRITTO	3,810	4,648
 26450	DENTE RANGHINATORE SANTINI - CBR	3,790	4,624
 26460	DENTE RANGHINATORE SLAM DIRITTO	3,940	4,807
 26470	DENTE RANGHINATORE TIGRE PETTINE	3,320	4,050
 26480	DENTE RANGHINATORE TONUTTI VORAS	4,430	5,405
 26510	DENTE RANGHIN. A NASTRO BITTANTE - MORELLATO	4,210	5,136
 26520	DENTE RANGHIN. A NASTRO CECCATO	4,120	5,026
 26530	DENTE RANGHIN. A NASTRO DA ROS	4,230	5,161
 26540	DENTE RANGHIN. A NASTRO GASPARDO	3,430	4,185
 26550	DENTE RANGHIN. A NASTRO MOLON MINI	3,810	4,648
 26560	DENTE RANGHIN. A NASTRO MOLON TIPO NUOVO	3,650	4,453
 26570	DENTE RANGHIN. A NASTRO MOLON TIPO VECCHIO	4,560	5,563

Codice prodotto	Descrizione	Prezzo €	Prezzo € (IVA incl.)
 26580	DENTE RANGHIN. A NASTRO P.Z. 69	4,120	5,026
 26590	DENTE RANGHIN. A NASTRO PONSO	6,020	7,344
26610	DENTE RANGHIN. A NASTRO TIGRE - SICMA	3,570	4,355
 26620	DENTE RANGHIN. A NASTRO XOTTA CORTO	4,160	5,075
 26630	DENTE RANGHIN. A NASTRO XOTTA LUNGO	4,160	5,075
 26640	DENTE RANGHIN. A NASTRO XOTTA LUNGHISSIMO	4,160	5,075
 26650	DENTE RANGHIN. STELLARE BAUTZ LUNGO-CORTO	6,020	7,344
26660	DENTE RANGHIN. STELLARE BITTANTE	6,420	7,832
26670	DENTE RANGHIN. STELLARE CHIUMENTO	6,640	8,101
26690	DENTE RANGHIN. STELLARE COMA ATTACCO LUNGO	9,740	11,883
26700	DENTE RANGHIN. STELLARE COLLE CORTO	7,640	9,321
 26720	DENTE RANGHIN. STELLARE DA ROS	5,090	6,210
 26730	DENTE RANGHIN. STELLARE HEUMA INTERNO-ESTERNO	5,540	6,759
 26740	DENTE RANGHIN. STELLARE LELY CORTO	2,990	3,648
 26750	DENTE RANGHIN. STELLARE ORIONE	2,770	3,379
 26760	DENTE RANGHIN. STELLARE PIAVE	5,600	6,832
26770	DENTE RANGHIN. STELLARE PILLAN LUNGO-CORTO	7,750	9,455
 26780	DENTE RANGHIN. STELLARE REMY JOHN DEERE	2,350	2,867
 26790	DENTE RANGHIN. STELLARE SOENERAND	5,540	6,759
 26795	DENTE RANGHIN. STELLARE SPRING MASTER	1,990	2,428
 26800	DENTE RANGHIN. STELLARE TIGRE	5,780	7,052
 26810	DENTE RANGHIN. STELLARE TONUTTI PORTATO	15,700	19,154
 26830	DENTE RANGHIN. STELLARE TONUTTI SINGOLO - VICON LARGO	2,370	2,891
 26840	DENTE RANGHIN. STELLARE TONUTTI TRAINATO	13,290	16,214
 26845	DENTE RANGHIN. STELLARE VICON STRETTO	1,990	2,428
 26890	SCATOLA 25 COLTELLI FALC. ROT. Fella 85 D [85x40x4 Ø 19]	58,170	70,967

Codice prodotto	Descrizione	Prezzo €	Prezzo € (IVA incl.)
 26895	SCATOLA 25 COLTELLI FALC. ROT. Niemeyer-Krone-Claas-PZ 90 D [90x40x3 Ø 19]	25,150	30,683
 26900	SCATOLA 25 COLTELLI FALC. ROT. Claas-Fahr-Fella 96 D [96x40x3 Ø 19]	22,650	27,633
 26905	SCATOLA 25 COLTELLI FALC. ROT. J F Freudendhal 97 D [97x50x4 Ø 19]	35,390	43,176
 26910	SCATOLA 25 COLTELLI FALC. ROT. Fort-Morra-Galfré-AMA 98 D [98x40x3 Ø 19]	33,130	40,419
 26920	SCATOLA 25 COLTELLI FALC. ROT. Bellon-Galfré 108 D foro 21 [108x46x3 Ø 21]	34,610	42,224
 26925	SCATOLA 25 COLTELLI FALC. ROT. Galfré nuovo tipo 108 D Ø 19 [108x47x3 Ø 19]	41,100	50,142
 26930	SCATOLA 25 COLTELLI FALC. ROT. Lince 90 P [90x40x3 Ø 19]	38,350	46,787
 26940	SCATOLA 25 COLTELLI FALC. ROT. Fahr 96 P [96x40x3 Ø 19]	27,950	34,099
 26950	SCATOLA 25 COLTELLI FALC. ROT. Fort-Morra-Marangon-AMA 98 P [98x40x3 Ø 19]	35,360	43,139
 26960	SCATOLA 25 COLTELLI FALC. ROT. Bellon - Galfré 108 P foro 21 [108x46x3 Ø 21]	37,640	45,921
 26965	SCATOLA 25 COLTELLI FALC. ROT. Galfré nuovo tipo 108 P foro 19 [108x47x3 Ø 19]	49,690	60,622
 26968	SCATOLA 25 COLTELLI FALC. ROT. Bellon 118 P [118x50x4 Ø 21]	68,920	84,082
 26970	SCATOLA 25 COLTELLI FALC. ROT. Pottinger piega forte 119 P [119x50x4 Ø 21]	70,530	86,047
 26980	SCATOLA 25 COLTELLI FALC. ROT. PZ Zweegers 105 C [105x46x3 Ø 21]	34,010	41,492
 26990	SCATOLA 25 COLTELLI FALC. ROT. Marangon-PZ 108 C [108x46x3 Ø 21]	34,880	42,554
 26993	SCATOLA 25 COLTELLI FALC. ROT. Kuhn - J. Deere 113 B [113x40/50x4 Ø 19x21]	101,150	123,403
 26995	SCATOLA 25 COLTELLI FALC. ROT. Comer-Marangon-Galfré 116 B [116x40/50x4 Ø 21x23]	127,410	155,440
 27000	SCATOLA 25 COLTELLI FALC. ROT. Kuhn-Taarup 128 B [128x35/50x4 Ø 21x23]	92,180	112,460
 27005	SCATOLA 25 COLTELLI FALC. ROT. Taarup Kverneland 131 B+D [131x50x4 Ø 21x23]	152,790	186,404
 27007	SCATOLA 25 COLTELLI FALC. ROT. Taarup Kverneland 132 B [132x50x4 Ø 21x23]	57,260	69,857
 27010	SCATOLA 25 COLTELLI FALC. ROT. Kuhn-Pöttinger-PZ 93 R1 [93x40x3 Ø 16]	27,950	34,099
 27020	SCATOLA 25 COLTELLI FALC. ROT. Kuhn 95 R1 [95x45x3,5 Ø 16]	39,990	48,788
 27030	SCATOLA 25 COLTELLI FALC. ROT. Fort f.c. 98x45x3,5 R1 [98x45x3,5 Ø 16,25]	43,910	53,570

Codice prodotto	Descrizione	Prezzo €	Prezzo € (IVA incl.)
 27033	SCATOLA 25 COLTELLI FALC. ROT. Bellon 1° tipo 107 R1 [107x45x4 Ø 21]	70,370	85,851
 27035	SCATOLA 25 COLTELLI FALC. ROT. Fort- Morra f.c. 107 R1 [107x40x4 Ø 16,25]	53,810	65,648
 27040	SCATOLA 25 COLTELLI FALC. ROT. Kuhn 107 R1 [107x45x4 Ø 18]	46,940	57,267
 27060	SCATOLA 25 COLTELLI FALC. ROT. Kuhn 123 R1 [123x45x4 Ø 18]	47,320	57,730
 27070	SCATOLA 25 COLTELLI FALC. ROT. Kuhn - Taarup 126 R1 [126x48x4 Ø 21x23]	58,170	70,967
 27075	SCATOLA 25 COLTELLI FALC. ROT. PZ (TF) 93 R2 [93x49x3 Ø 19]	33,640	41,041
 27076	SCATOLA 25 COLTELLI FALC. ROT. Mortl 93Mo R2 [93x49x3 Ø 23]	51,330	62,623
 27077	SCATOLA 25 COLTELLI FALC. ROT. BCS 94B R2 [94x48x4 Ø 19]	44,710	54,546
 27079	SCATOLA 25 COLTELLI FALC. ROT. Krone 94K R2 [94x40x3 Ø 19]	50,200	61,244
 27081	SCATOLA 25 COLTELLI FALC. ROT. J F Freudendahl 97 R2 [97x47x4 Ø 19]	56,110	68,454
 27083	SCATOLA 25 COLTELLI FALC. ROT. BCS 3° tipo - Fella 98 R2 [98x48x4 Ø 19]	46,700	56,974
 27085	SCATOLA 25 COLTELLI FALC. ROT. BCS 100B R2 [100x40x3 Ø 19]	39,350	48,007
 27087	SCATOLA 25 COLTELLI FALC. ROT. Claas 100 C R2 [100x48x3 Ø 19]	41,050	50,081
 27089	SCATOLA 25 COLTELLI FALC. ROT. Marangon 100Ma R2 [100x45x4 Ø 21]	51,200	62,464
 27091	SCATOLA 25 COLTELLI FALC. ROT. Mortl 100Mo R2 [100x48x3 Ø 23]	42,070	51,325
 27093	SCATOLA 25 COLTELLI FALC. ROT. Pöttinger 100P R2 [100x48x4 Ø 21] 434978-434977	60,580	73,908
 27095	SCATOLA 25 COLTELLI FALC. ROT. Pöttinger 100P R2 (PIEGA PARTIC.) [100x48x4 Ø 21]	50,750	61,915
 27096	SCATOLA 25 COLTELLI FALC. ROT. Fella 102F R2 [102x48x4 Ø 19]	58,680	71,590
 27097	SCATOLA 25 COLTELLI FALC. ROT. Claas 105C R2 [105x48x4 Ø 19]	52,770	64,379
 27098	SCATOLA 25 COLTELLI FALC. ROT. Claas 105C R2 [105x48x3 Ø 19]	38,770	47,299
 27099	SCATOLA 25 COLTELLI FALC. ROT. Marangon 105M R2 [105x48x4 Ø 21]	58,130	70,919
 27101	SCATOLA 25 COLTELLI FALC. ROT. Fella 106 R2 [106x48x4 Ø 19]	56,690	69,162
 27105	SCATOLA 25 COLTELLI FALC. ROT. Marangon-Galfrè 107MG R2 [107x45x3 Ø 21]	38,770	47,299
 27107	SCATOLA 25 COLTELLI FALC. ROT. Vicon-Pöttinger 107V R2 [107x50x4,3 Ø 18,5]	52,810	64,428
 27109	SCATOLA 25 COLTELLI FALC. ROT. Galfrè 108x40x4 FORO Ø 19 [108x40x4]	33,660	41,065

Codice prodotto	Descrizione	Prezzo €	Prezzo € (IVA incl.)
 27111	SCATOLA 25 COLTELLI FALC. ROT. Pöttinger 108P R2 FORO Ø 19 [108x47x4 Ø 19]	61,050	74,481
 27113	SCATOLA 25 COLTELLI FALC. ROT. Pöttinger 108P R2 FORO Ø 21 [108x47x4 Ø 21]	49,600	60,512
 27115	SCATOLA 25 COLTELLI FALC. ROT. Marangon 110M R2 [110x45x4 Ø 21] MELMER	71,880	87,694
 27117	SCATOLA 25 COLTELLI FALC. ROT. Fella 112F R2 [112x47x4 Ø 19]	47,080	57,438
 27119	SCATOLA 25 COLTELLI FALC. ROT. POTTINGER 112P R2 [112x47x4 Ø 21]	65,080	79,398
 27121	SCATOLA 25 COLTELLI FALC. ROT. Claas 115 R2 [115x47x4 Ø 19]	51,440	62,757
 27123	SCATOLA 25 COLTELLI FALC. ROT. Fella 118 R2 [118x47x4 Ø 19]	65,080	79,398
 27125	SCATOLA 25 COLTELLI FALC. ROT. Pöttinger f.c. 120P R2 [120x47x4 Ø 21]	55,310	67,478
 27127	SCATOLA 25 COLTELLI FALC. ROT. Vicon f. c. 120V R2 [120x48x4 Ø 18,5]	50,440	61,537
 27129	SCATOLA 25 COLTELLI FALC. ROT. Marangon 129 R2 [129x48x4 Ø 21]	79,450	96,929
27135	COLTELLO FALC. ROT. BCS 56419783R - SX [173x50x4 Ø 21]	14,480	17,666
 27136	COLTELLO FALC. ROT. BCS 701 56435308 N - DX [180x50x4 Ø 21]	11,070	13,505